

令和4年度

沖縄市の 市税の使いみち

沖縄アリーナ

うんじゅなーが納めてーる

「じえいきん！」

かんなとーいびーん！

沖縄市エイサーキャラクター
エイ坊



沖 縄 市

はじめに

I 市税の収入について

- | | | |
|---------|-------|---------------------|
| 1 市税の内訳 | | 1 ^ハ -ジ |
| 2 市税の推移 | | 2~3 ^ハ -ジ |

II 市税の使いみち（目的別歳出決算Ver.）

- | | | |
|----------------|-------|-------------------|
| 1 目的別歳出決算内訳 | | 4 ^ハ -ジ |
| 2 市税の支出先 | | 5 ^ハ -ジ |
| 3 目的別歳出決算財源の内訳 | | 6 ^ハ -ジ |

III 市税の使いみち（性質別歳出決算Ver.）

- | | | |
|----------------|-------|-----------------------|
| 1 性質別歳出決算内訳 | | 7 ^ハ -ジ |
| 2 人件費 支出詳細 | | 8 ^ハ -ジ |
| 3 扶助費 支出詳細 | | 9~10 ^ハ -ジ |
| 4 普通建設事業費 支出詳細 | | 11~12 ^ハ -ジ |
| 5 物件費 支出詳細 | | 13~14 ^ハ -ジ |
| 6 補助費等 支出詳細 | | 15 ^ハ -ジ |
| 7 繰出金 支出詳細 | | 15 ^ハ -ジ |
| 8 公債費 支出詳細 | | 16 ^ハ -ジ |
| 9 積立金 支出詳細 | | 17 ^ハ -ジ |

IV 特集～沖縄振興特別推進市町村交付金について～

..... 18~19^ハ-ジ

V データ編

- | | | |
|------------------|-------|--------------------|
| 1 令和4年度決算データ一覧 | | 20 ^ハ -ジ |
| 2 一般会計歳入の推移 | | 21 ^ハ -ジ |
| 3 一般会計歳出（目的別）の推移 | | 22 ^ハ -ジ |
| 4 一般会計歳出（性質別）の推移 | | 23 ^ハ -ジ |

◆ はじめに ◆

みなさまが安全・安心に暮らしていくためには、医療・介護などの社会保障や学校教育、ごみの収集や道路・公園の整備など、国や県、市町村が行う公的サービスが欠かせません。

それらの公的サービスの運営には多大な費用がかかりますが、みなさまにはその費用を税金という形で負担していただいております。

その中でも『市税』は、市民のみなさまから直接市に納めていただいている税金であり、市民一人ひとりの生活を支える大変重要な財源であると言えます。

そのような事から『市税』については、市全体でその内容を理解し、市民のみなさまには正しく納税していただき、市役所が適切に市民に還元していくことがとても大切です。

本冊子は、令和4年度の決算に基づき、市民の皆さまから納めていただいた市税について、その収入と支出の内容を説明する資料として作成しております。

市民のみなさまには、本冊子をご覧いただき、正しい納税と、沖縄市が行うまちづくりへのご理解とご協力をよろしくお願い申し上げます。



沖縄市エイサーキャラクター
さーちゃん

ゆたしく

うにげえー

さびら♪

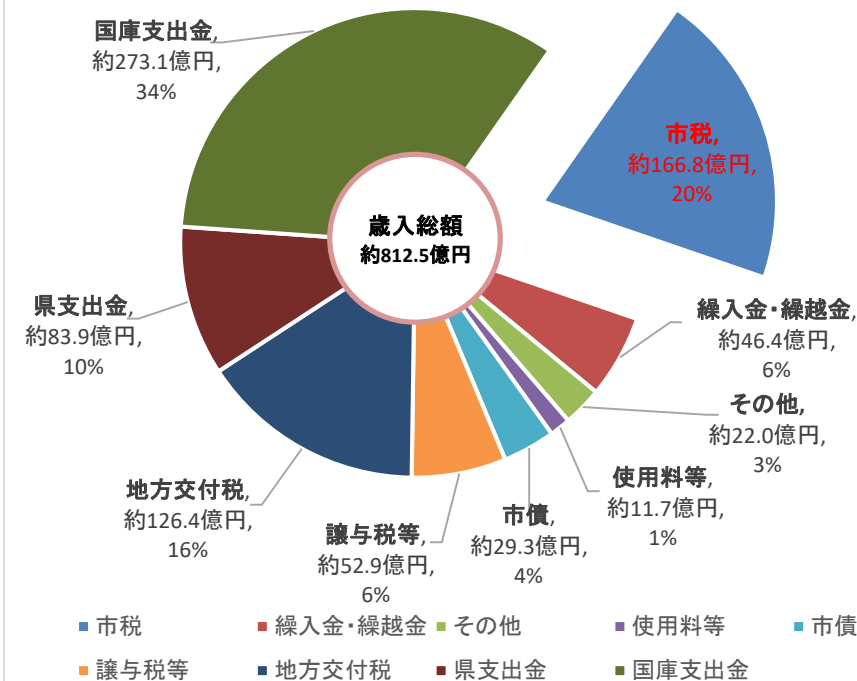
I 市税の収入について



令和4年度の沖縄市の収入が**約812.5億円**でした。
そのうち、市民のみなさまに納めていただいた市税の
決算額は**約166.8億円**でした。これを市民一人当たり*1にすると、
117,195円納めていただいたこととなります。

*1 人口は令和5年4月1日時点の人口(142,351人)を基準にしています。

令和4年度一般会計歳入決算内訳



市税の内訳は？

◆個人市民税

市内にお住まいの方に所得に応じて納めていただきました。

◆法人市民税

市内の会社(法人)の業種や規模に応じて納めていただきました。

◆固定資産税

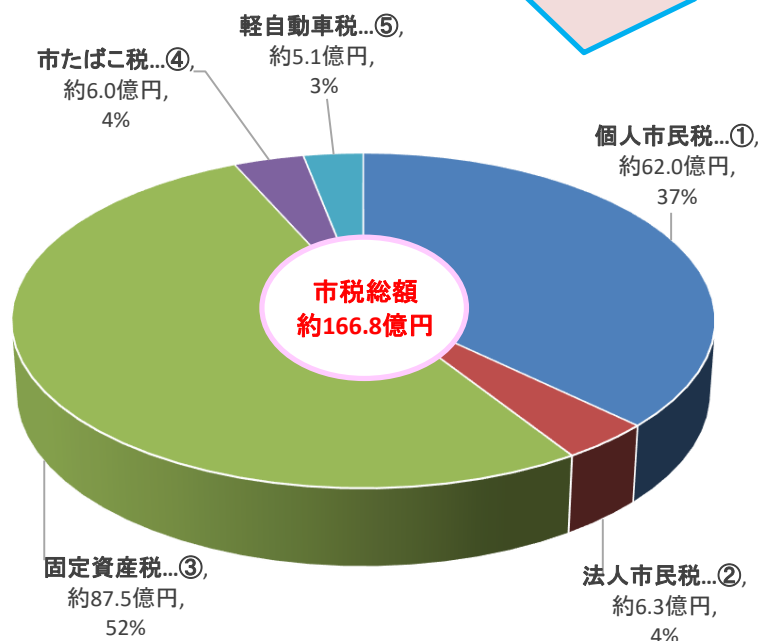
土地や家、マンションなどを持っている方に納めていただきました。

◆市たばこ税

卸売業者が沖縄市のたばこ小売業者に売った際にかかる税です。

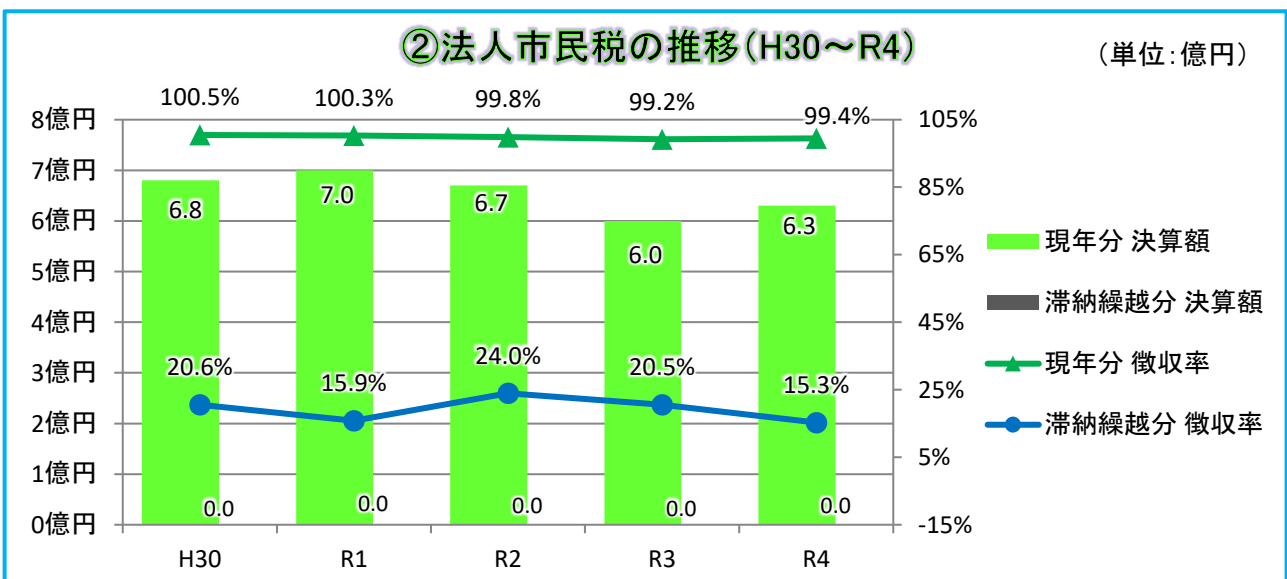
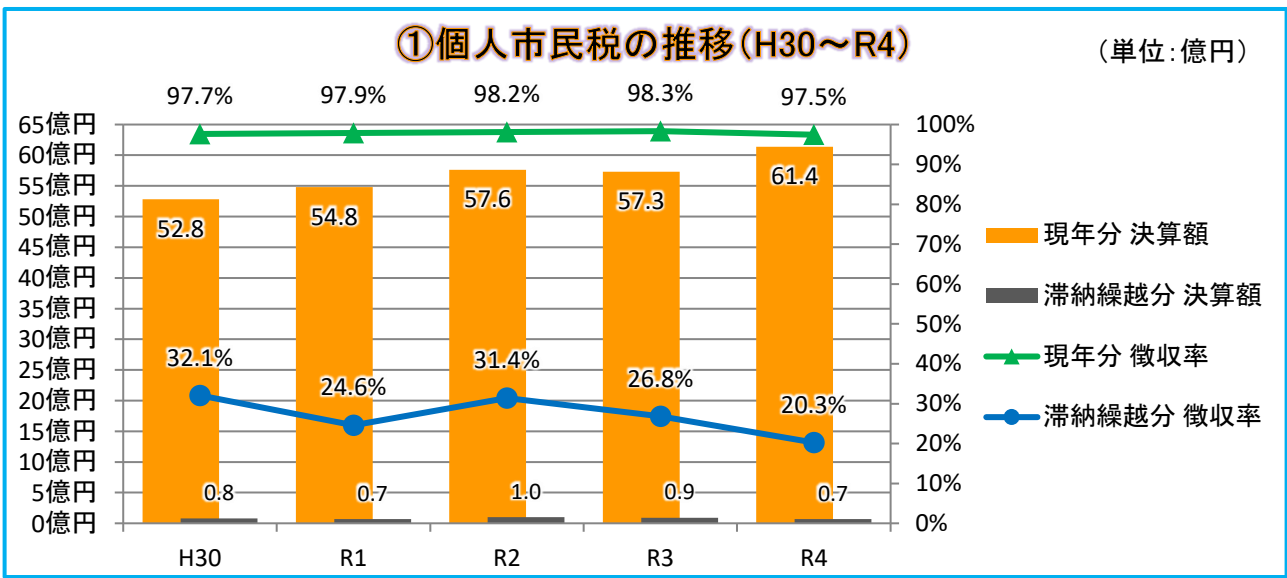
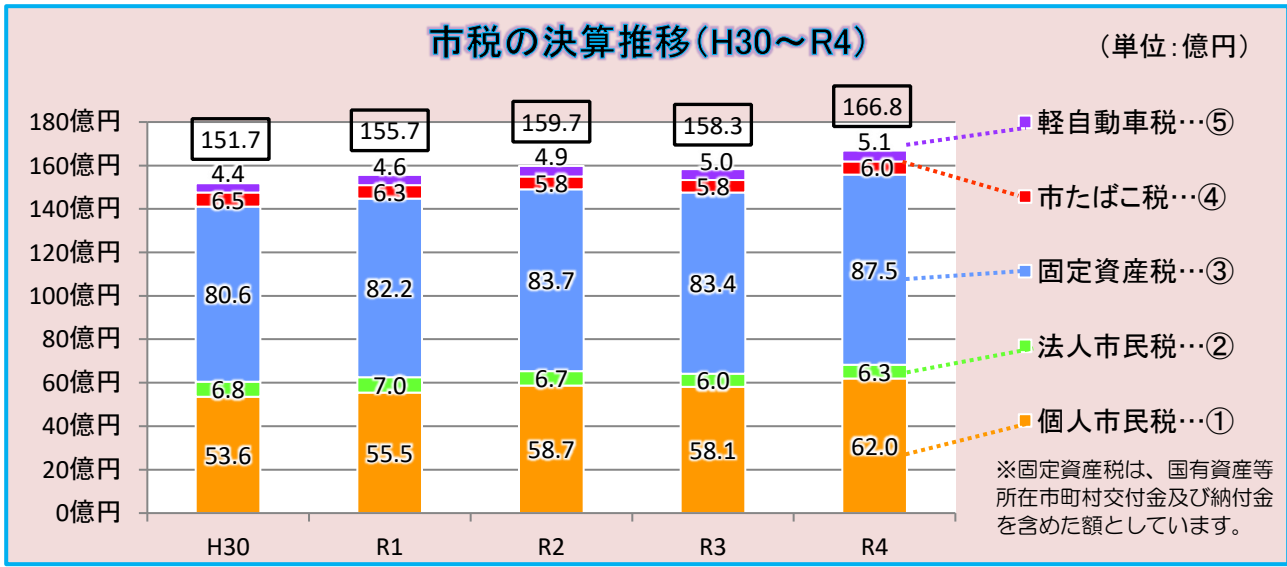
◆軽自動車税

軽自動車を所有する方に納めていただきました。

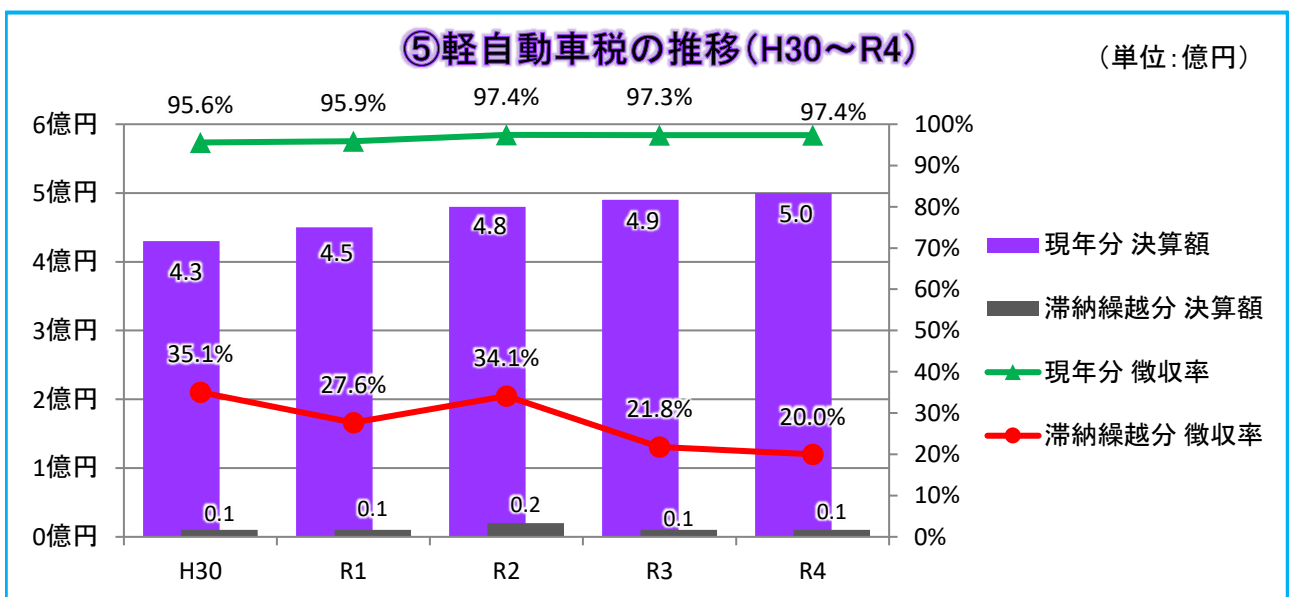
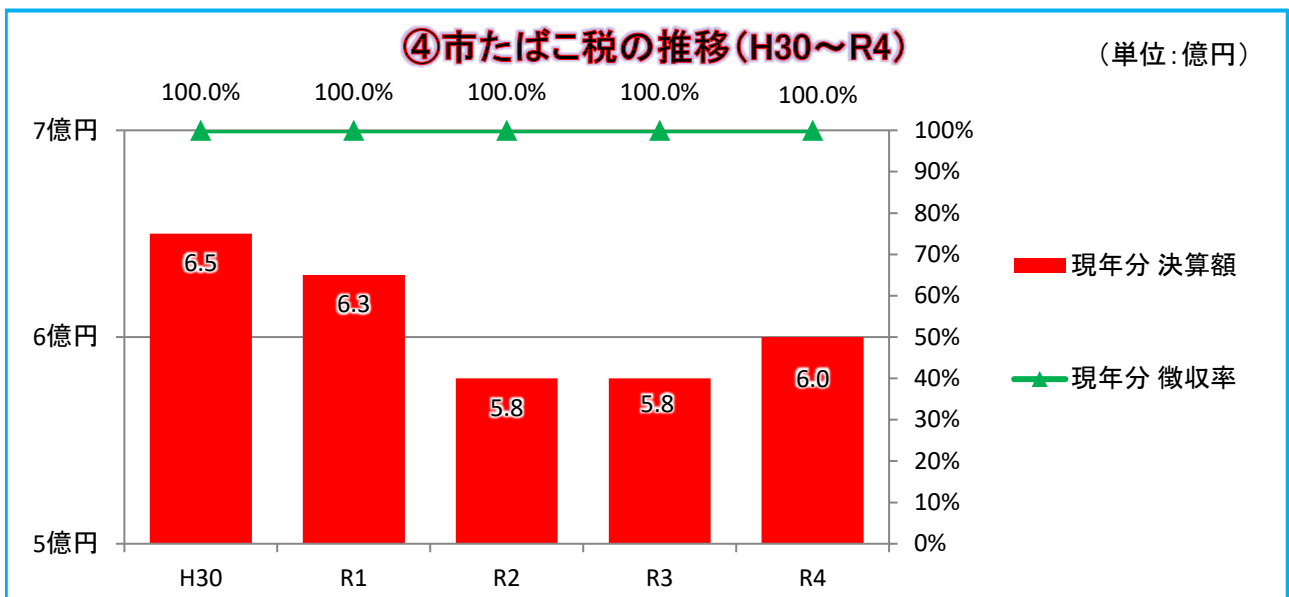
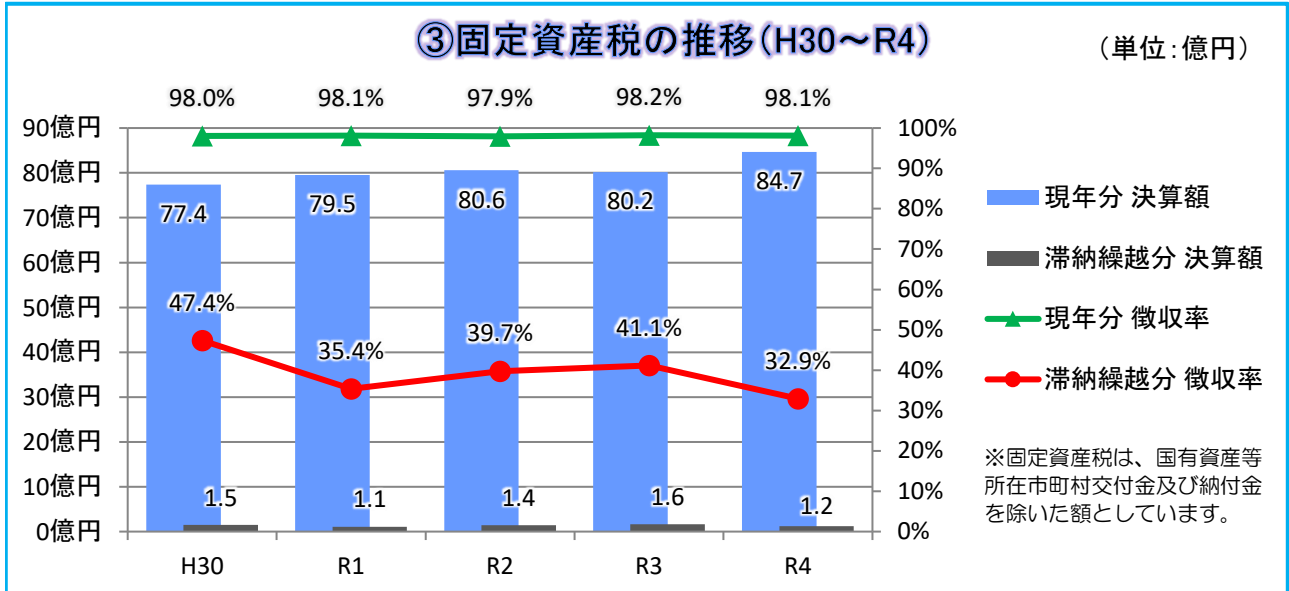


※端数処理の関係上、数値が一致しない場合があります。

沖縄市の市税の過去5年間の推移です。
市税は本市の財政運営において、非常に重要な財源となっております。



※端数処理の関係上、数値が一致しない場合があります。



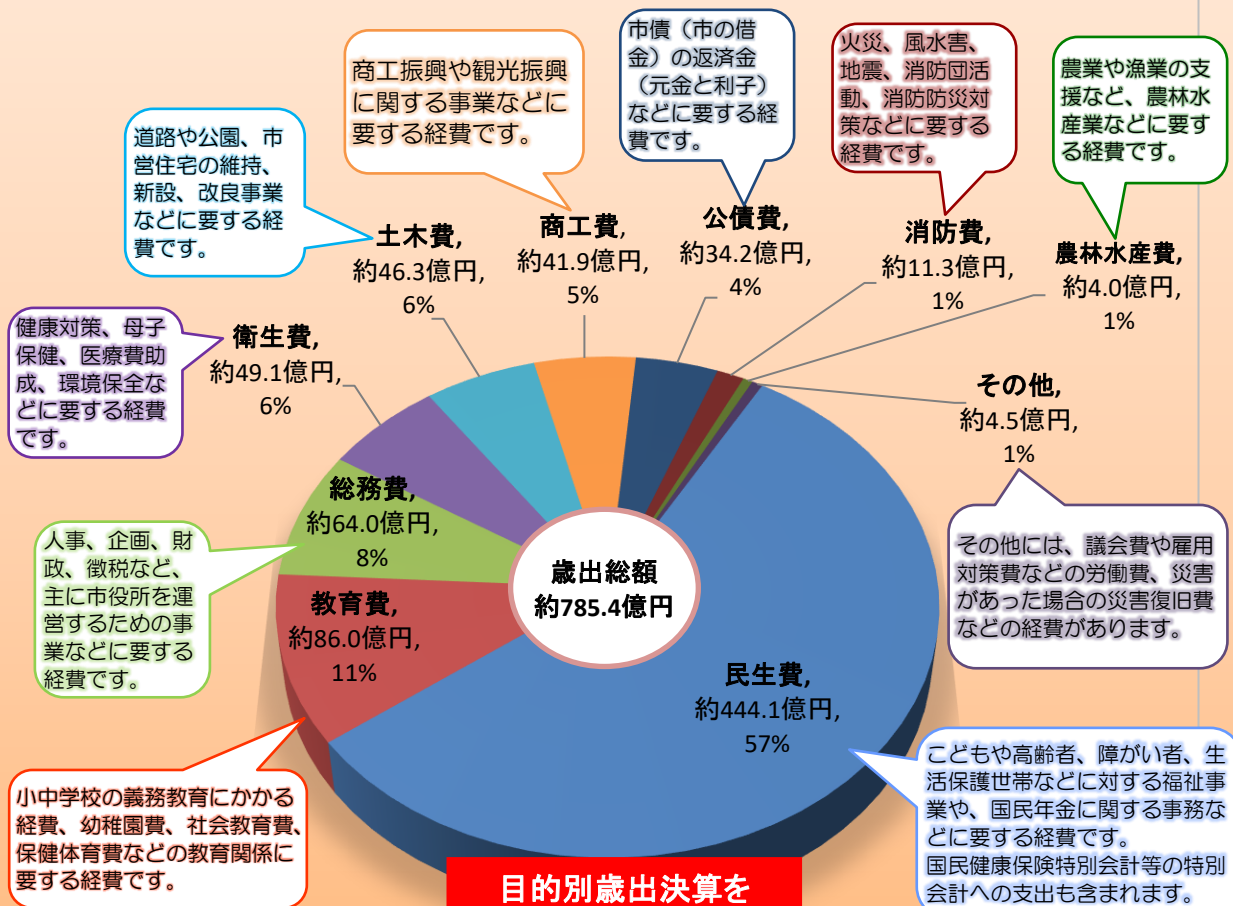
※端数処理の関係上、数値が一致しない場合があります。

Ⅱ 市税の使いみち（目的別歳出決算Ver.）



令和4年度の沖縄市一般会計歳出決算額は約**785.4億円**でした。それを市民一人当たりには換算すると**551,722円**になります。歳出決算額を目的別で見ると、一番多い歳出は民生費で約**444.1億円**となっており、全体の57%を占めています。

令和4年度一般会計歳出決算（目的別）内訳



目的別歳出決算を
市民一人当たり
に換算すると...

民生費	311,939円
教育費	60,399円
総務費	44,981円
衛生費	34,478円
土木費	32,537円

商工費	29,424円
公債費	24,029円
消防費	7,962円
農林水産費	2,797円
その他	3,176円

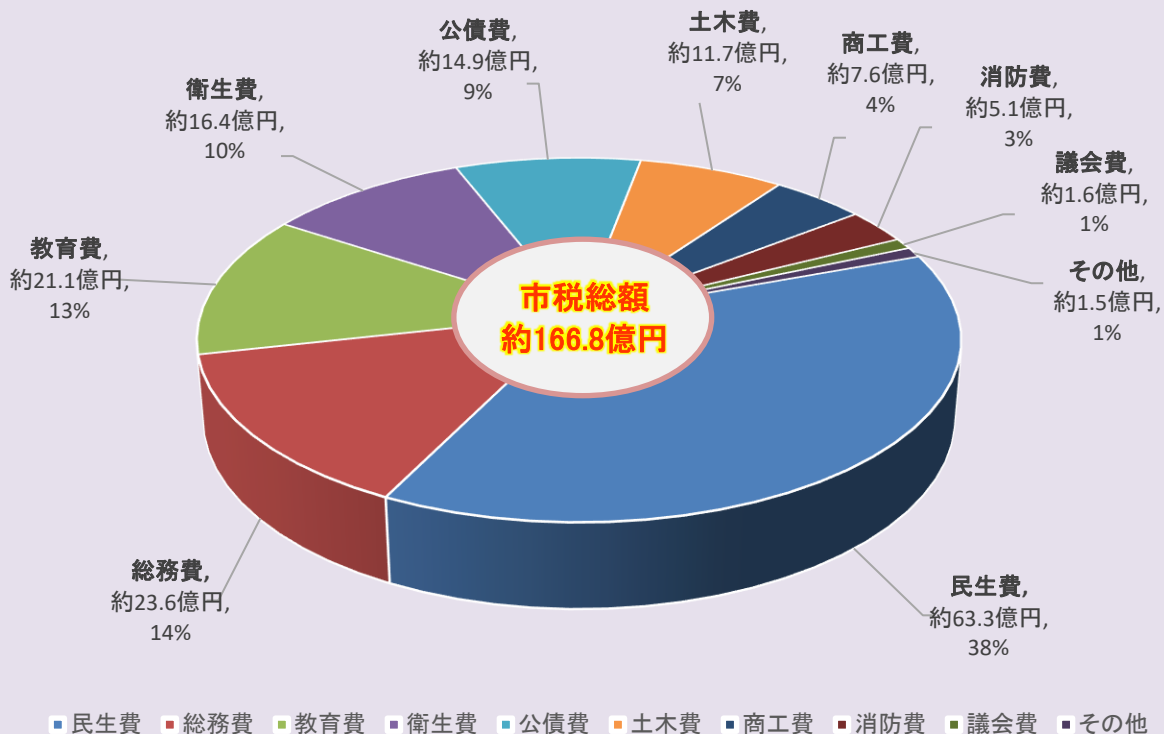
合計
551,722円

※各金額とも、市民一人当たりには換算した歳出金額です。令和5年4月1日時点の人口(142,351人)を基準としています。

令和4年度に、市民のみなさまに納めていただいた市税 **約166.8億円** の使いみちは、次のとおりとなりました。
 歳出決算額と同様に民生費が一番多く、**約63.3億円** の市税が活用されています。



目的別歳出からみる市税の支出先



市税の使いみちを
 市民一人当たり
 に換算すると...

民生費 44,500円

総務費 16,549円

教育費 14,799円

衛生費 11,541円

公債費 10,445円

土木費 8,238円

商工費 5,321円

消防費 3,567円

議会費 1,148円


その他 1,087円



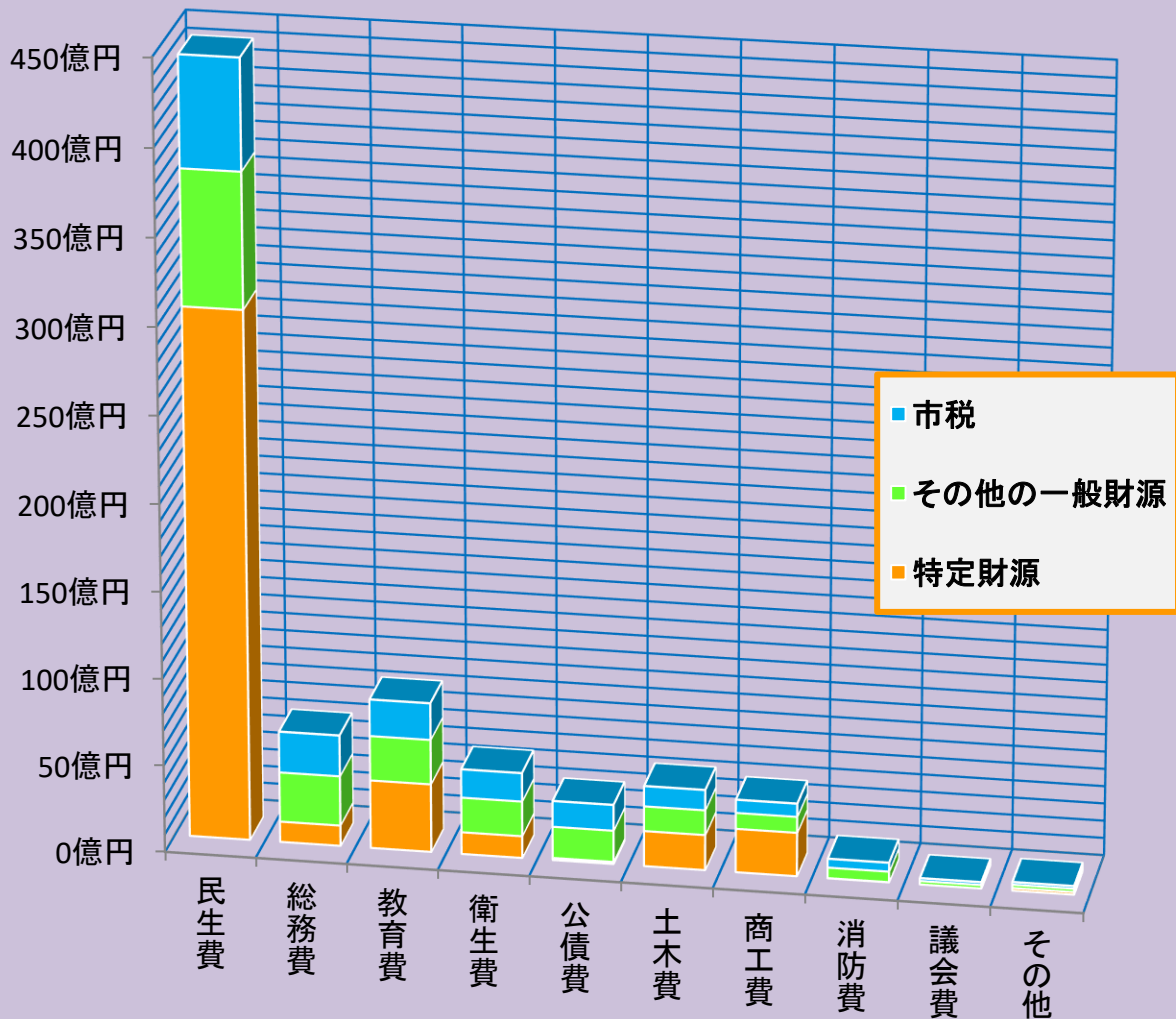
合計
117,195円

※各金額とも、市民一人当たり換算した歳出金額です。令和5年4月1日時点の人口(142,351人)を基準としています。

市税以外の財源って、何があるんだろう・・・？



一般会計歳出決算(目的別) 財源の内訳



グラフからわかるように、市の歳出のうち、市税で賄っている部分は全体の2割前後となっています。

財源は、使いみちが決められている特定財源と、使いみちが決められていない一般財源に区分できますが、市税は一般財源に区分されます。

特定財源には、国や県からの補助金・負担金などがあり、市税以外のその他の一般財源には、自治体の財政状況に応じて国から交付される地方交付税などがあります。

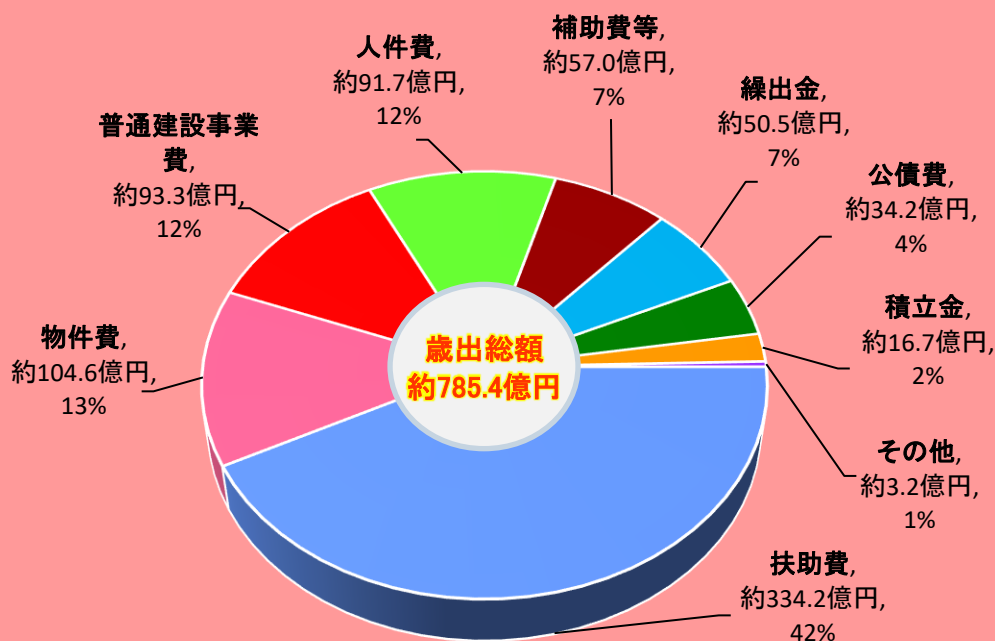


Ⅲ 市税の使いみち（性質別歳出決算Ver.）



令和4年度の決算額を性質別でみると、一番多い歳出は扶助費で約**334.2億円**となっており、全体の42%を占めています。また、市民一人当たりには換算すると、**234,744円**となります。

令和4年度一般会計歳出決算（性質別）内訳



性質別歳出決算を
市民一人当たり
に換算すると...

扶助費 234,744円

物件費 73,458円

普通建設事業費 65,560円

人件費 64,432円

補助費等 40,013円

繰出金 35,457円

公債費 24,029円

積立金 11,756円

その他 2,273円

合計
551,722円

※各金額とも、市民一人当たりには換算した歳出金額です。令和5年4月1日時点の人口(142,351人)を基準としています。

※端数処理の関係上、数値が一致しない場合があります。

性質別歳出の詳しい内容を、次のページから説明します♪

人件費

人件費は、市の職員や議員、各種委員に支払う給料や報酬などにかかる経費です。
 令和4年度は**約91.7億円**を支出しました。
 (金額のうち市税の占める割合：**約35.9億円**)

人件費のうち職員給は、**約50.4億円**でした。一般会計の職員数は、令和5年4月1日現在で933人です。職員一人当たりに対する市民は約153人です。

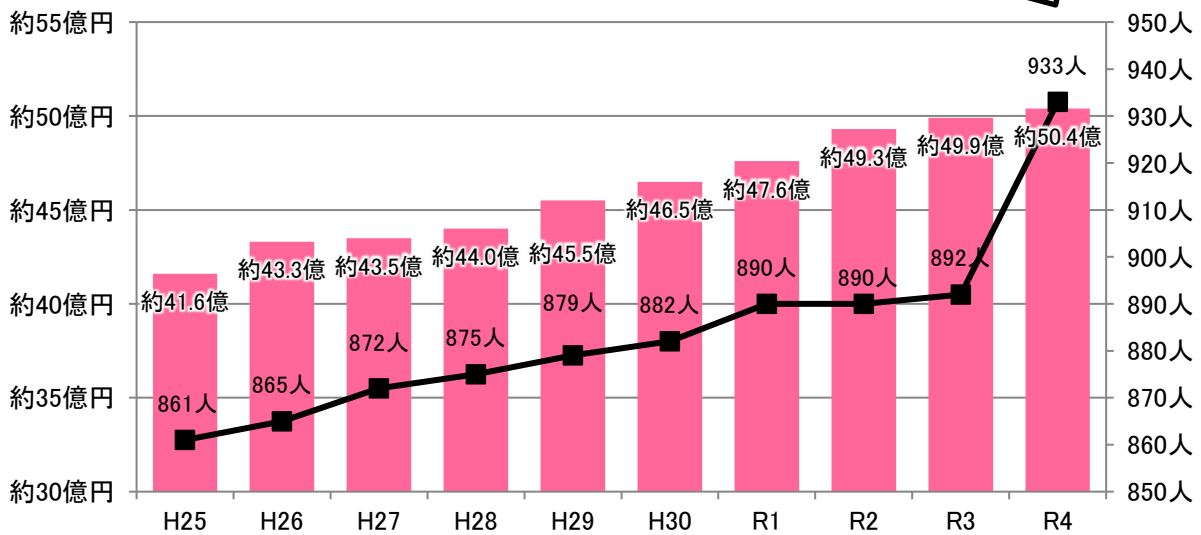
※特別会計にかかる人件費は、繰出金として支出しています。

※教育公務員の人件費は、普通会計で支出しているため含めています。

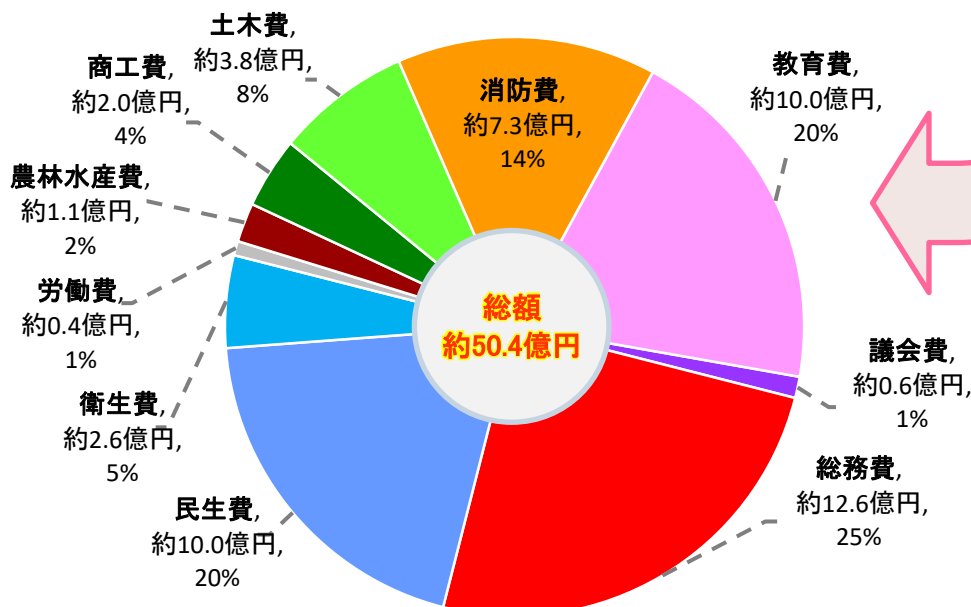
市民1人当たり
 が納めた市税
 117,195円のうち
 25,221円が
 使われました。

◎職員給与と職員数の推移

10年前と比較して職員数が**72人**、
 職員給は**約8.8億円**増えています。



令和4年度目的別職員給の内訳



内訳を目的別に見ると？

※端数処理の関係上、数値が一致しない場合があります。

扶助費

扶助費は、市民のみなさまの医療や福祉など、社会保障にかかる経費です。

令和4年度は**約334.2億円**を支出しました。

(金額のうち市税の占める割合：**約36.2億円**)

◎ 扶助費の主な支出内容

こどもの福祉のために

保育園での子育て支援
(市立含まず)

約70.9億円

※市立保育所の管理運営費は、P13の物件費になります。

法人保育園 **57園**

地域型保育施設 **25園**

認可外保育園 **39園**

児童手当受給者数

11,382人

対象：**0歳から**

中学校卒業まで

子育ての経済的支援

(児童手当、児童扶養手当、
要・準要保護児童生徒の援助費
及び給食費の支給など)

約59.7億円

こどもやひとり親家庭
の医療費負担軽減

(こどもやひとり親家庭、
要・準要保護児童生徒などの
医療費助成)

約6.0億円

障がいのある方の
福祉のために

介護や援助、自立のために
必要なサービスの提供
及び

障がいのある方への
経済的な支援

(移動支援費、自立支援医療費、障害
福祉サービス費、障害児通所給付費、
重度心身障がい者医療費助成金、
特別障害者手当等給付費など)

約82.8億円

高齢者の福祉
のために

老人ホームへの
入所措置費

約0.2億円

住宅設備改修や
低所得者の負担軽減

約0.1億円

※高齢者の医療と介護保険については、
特別会計で事業を実施しています。

生活にお困りの方
のために

生活保護費等の支給
(生活保護費、進学準備給付金、
住居確保給付金など)

約114.5億円

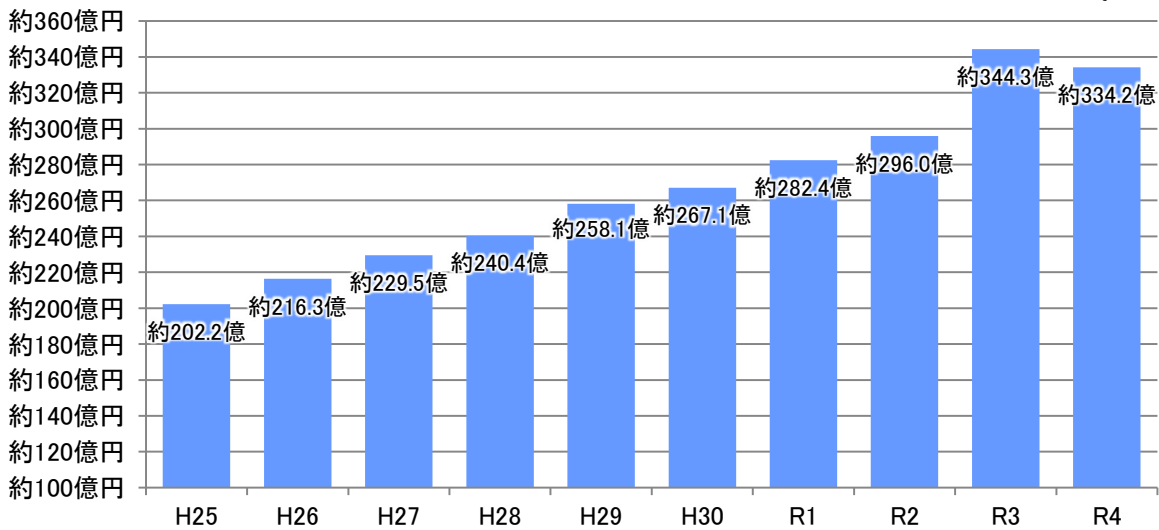
被保護世帯数 4,478世帯

被保護者数 5,533人

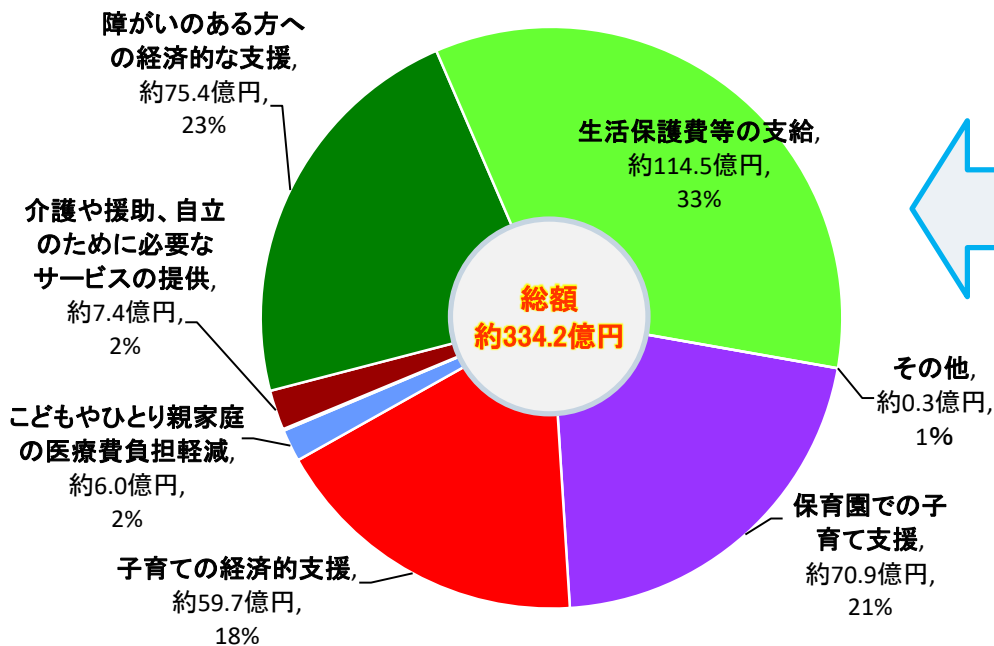
◎扶助費の推移

10年前と比較して扶助費が**約132.0億円**増えており、**約1.7倍**となっています。

扶助費



令和4年度支出内容別扶助費の内訳




内訳を支出内容別に見ると？

普通建設
事業費

普通建設事業費は、市の建物や道路、公園などの整備にかかる経費です。
令和4年度は**約93.3億円**を支出しました。
(金額のうち市税の占める割合：**約5.8億円**)

市民1人当たり
が納めた市税
117,195円のうち
4,080円が
使われました。

◎ 普通建設事業費の主な支出内容



公園整備事業
市北部地区公園など
令和4年度執行額：**約3.4億円**



市営住宅建替事業
美里市営住宅など
令和4年度執行額：**約8.4億円**

沖縄アリーナ推進事業
令和4年度執行額：**約17.2億円**



**幼稚園・小中学校校舎新增改築事業・
併行防音事業**
令和4年度執行額：**約6.2億円**



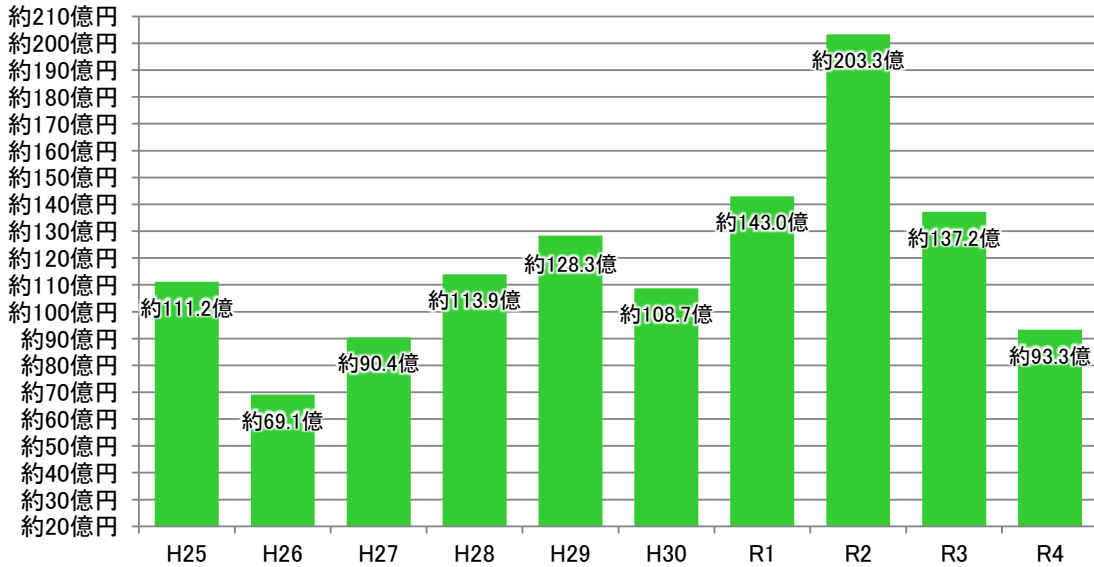
公立・私立保育所施設整備事業
令和4年度執行額：**約3.4億円**

沖縄こどもの国整備事業
令和4年度執行額：**約13.4億円**

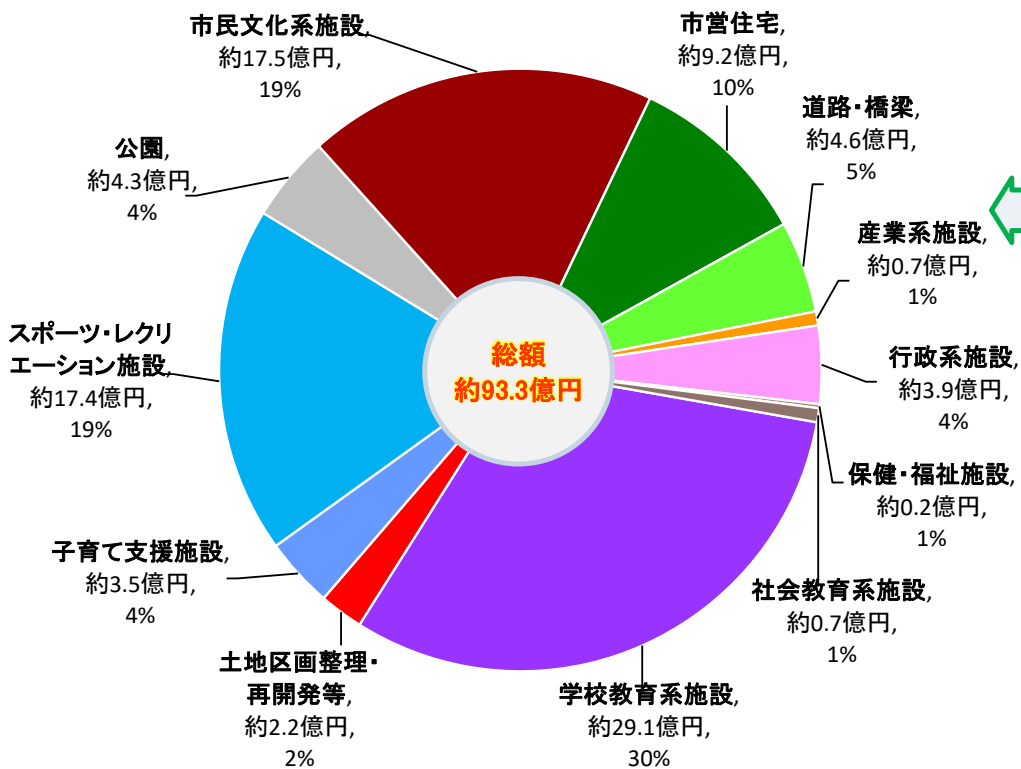
◎普通建設事業費の推移

10年前と比較して普通建設事業費が約17.9億円減っており、約0.8倍となっています。

普通建設事業費



令和4年度施設類型別普通建設事業費の内訳



内訳を施設類型別に見ると？

※施設類型は、「沖縄市公共施設等総合管理計画」の施設類型に準じて分類しています。

※端数処理の関係上、数値が一致しない場合があります。

物件費

物件費は、公共施設の管理運営や様々な公共サービスにかかる経費です。

令和4年度は**約104.6億円**を支出しました。

(金額のうち市税の占める割合：**約32.0億円**)

市民1人当たり
が納めた市税
117,195円のうち
22,485円が
使われました。

◎ 物件費の主な支出内容

幼稚園や小中学校の管理運営



小学校数**16校**

児童数**9,436人**

中学校数**8校**

生徒数 **4,688人**

[令和4年5月1日時点]

小学校の管理運営

約6.8億円

中学校の管理運営

約4.1億円

幼稚園の管理運営

約0.6億円

学校給食の管理運営

約4.9億円

道路の管理

約1.4億円



公園の管理

約2.0億円

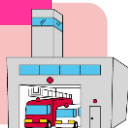


市内**99公園**

[公共施設状況調査より]
令和5年3月31日時点

消防施設の
管理運営

約0.7億円



ごみの収集

約6.4億円



健康診断など

約12.7億円



子育て支援施設
の管理運営

児童館や放課後児童クラ
ブなどの管理運営

約0.3億円

市立保育所の管理運営

約0.9億円



福祉の運営

障がい者の福祉

約1.6億円

高齢者の福祉

約0.2億円



その他の施設の管理運営

総合運動場の管理運営

約1.5億円



文化・教育施設の管理運営

約4.1億円

経済・産業施設の管理運営

約4.2億円



市役所庁舎の管理運営

約3.7億円

その他(こどもの国等)

約5.3億円



事務費等には…

職員代替補充費、事務(管理)費

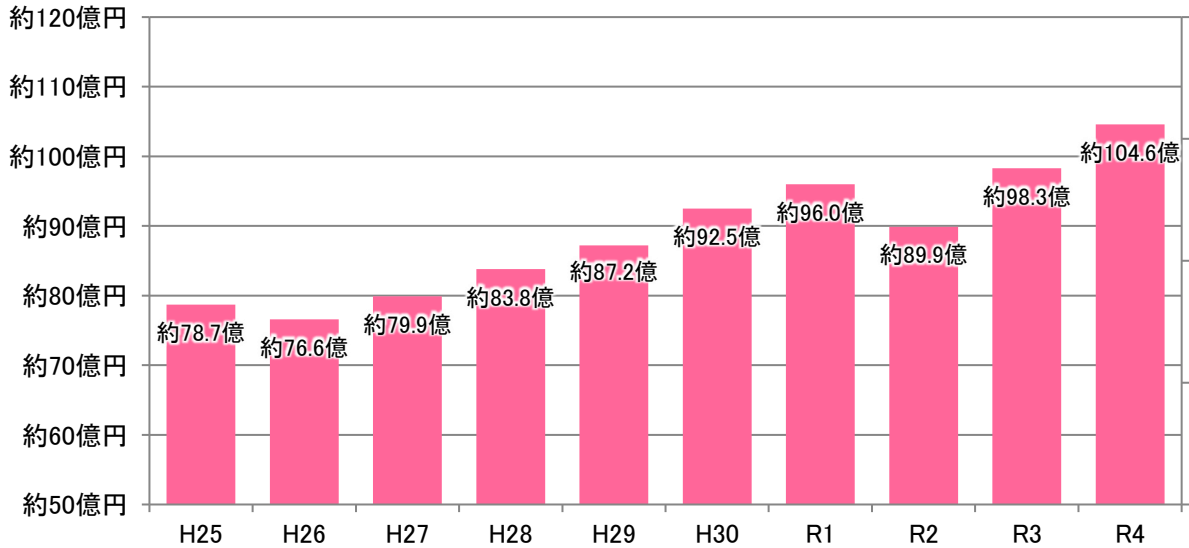
約7.2億円



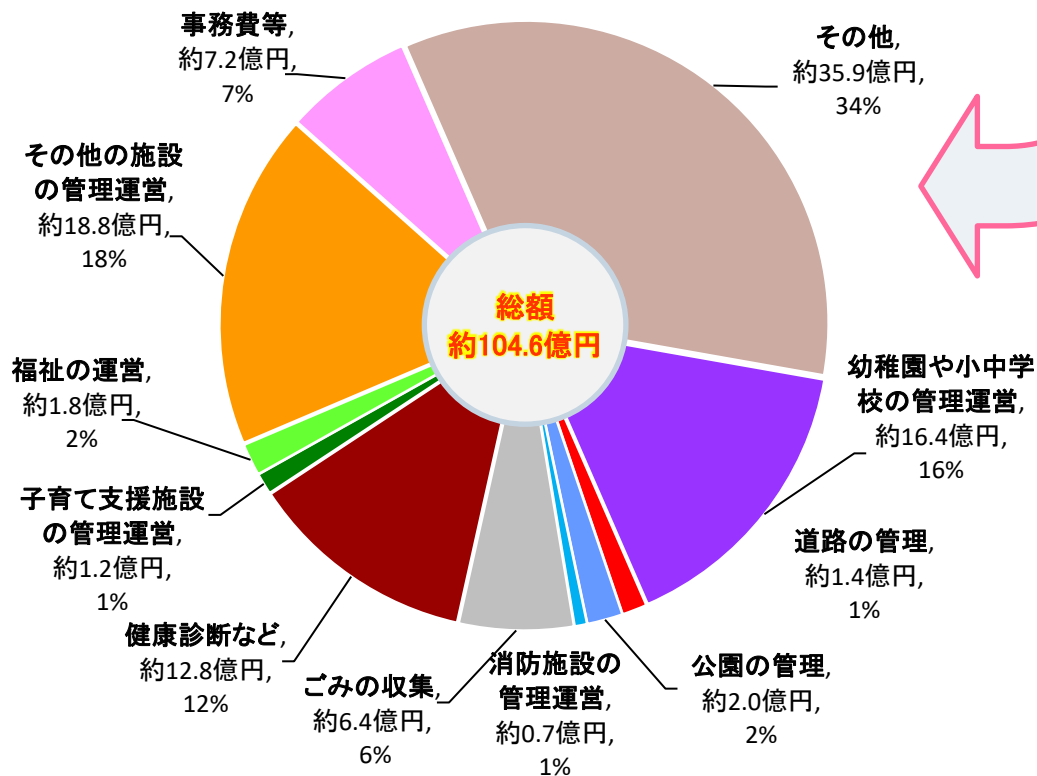
◎物件費の推移

10年前と比較して物件費が**約25.9億円**増えており、**約1.3倍**となっています。

物件費



令和4年度支出内容別物件費の内訳



内訳を支出内容別に見ると？

補助費等

補助費等は主に他組織への補助や特定の事業への支援等にかかる経費です。

令和4年度は**約57.0億円**を支出しました。

(金額のうち市税の占める割合：**約19.0億円**)

市民1人当たり
が納めた市税
117,195円のうち
13,317円が
使われました。

◎ 補助費の主な支出内容



各種イベントの開催支援
(沖縄全島エイサーまつり事業等)

約0.9億円



倉浜衛生施設組合への負担金

(ゴミ処理、し尿処理)

約11.8億円



各種団体の運営補助

約5.2億円



その他には・・・

各種団体への負担金や事業補助など

約39.1億円



繰出金

繰出金は、一般会計から特別会計等への支出にかかる経費です。

令和4年度は**約50.5億円**を支出しました。

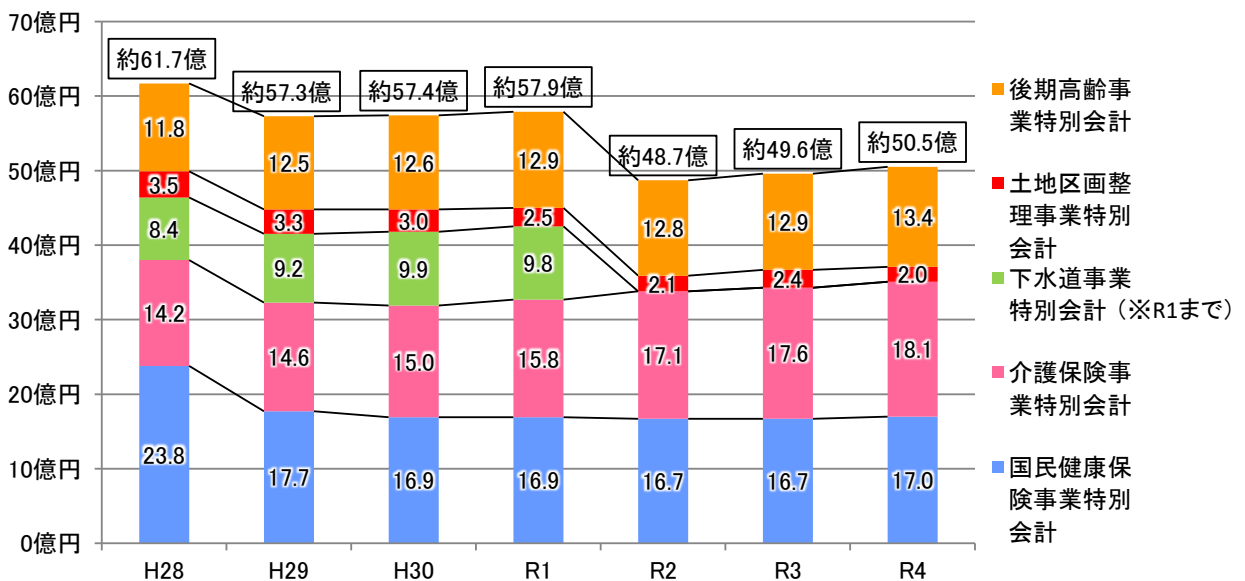
(金額のうち市税の占める割合：**約15.6億円**)

市民1人当たり
が納めた市税
117,195円のうち
10,944円が
使われました。

国民健康保険事業や介護保険事業など保険料や
使用料などの収入を持って行う会計(特別会計)へ、
一般会計から法律によって設けられた基準等に基づいて繰り出しました。
※後期高齢者広域連合への一部負担金についても、性質上繰出金として扱っています。

◎特別会計への繰出金の推移

※土地開発基金への繰出金は、P17積立金で推移を表示しています。
※令和2年度より、下水道事業特別会計から下水道事業会計へ移行



※端数処理の関係上、数値が一致しない場合があります。

公債費

公債費は、市債の元金の返済と、利子の支払いにかかる経費です。

令和4年度は約34.2億円を支出しました。


(金額のうち市税の占める割合: 約14.9億円)

市民1人当たり
が納めた市税
117,195円のうち
10,445円が
使われました。

市債の元金を約32.3億円返済した一方で、新たに約29.3億円の借入れをした結果、市債残高が約3.0億円減り、市民1人当たりでも、935円減りました。

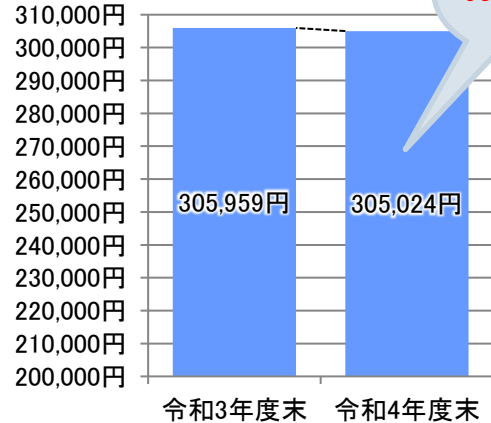
市債残高

約3.0億円
の減

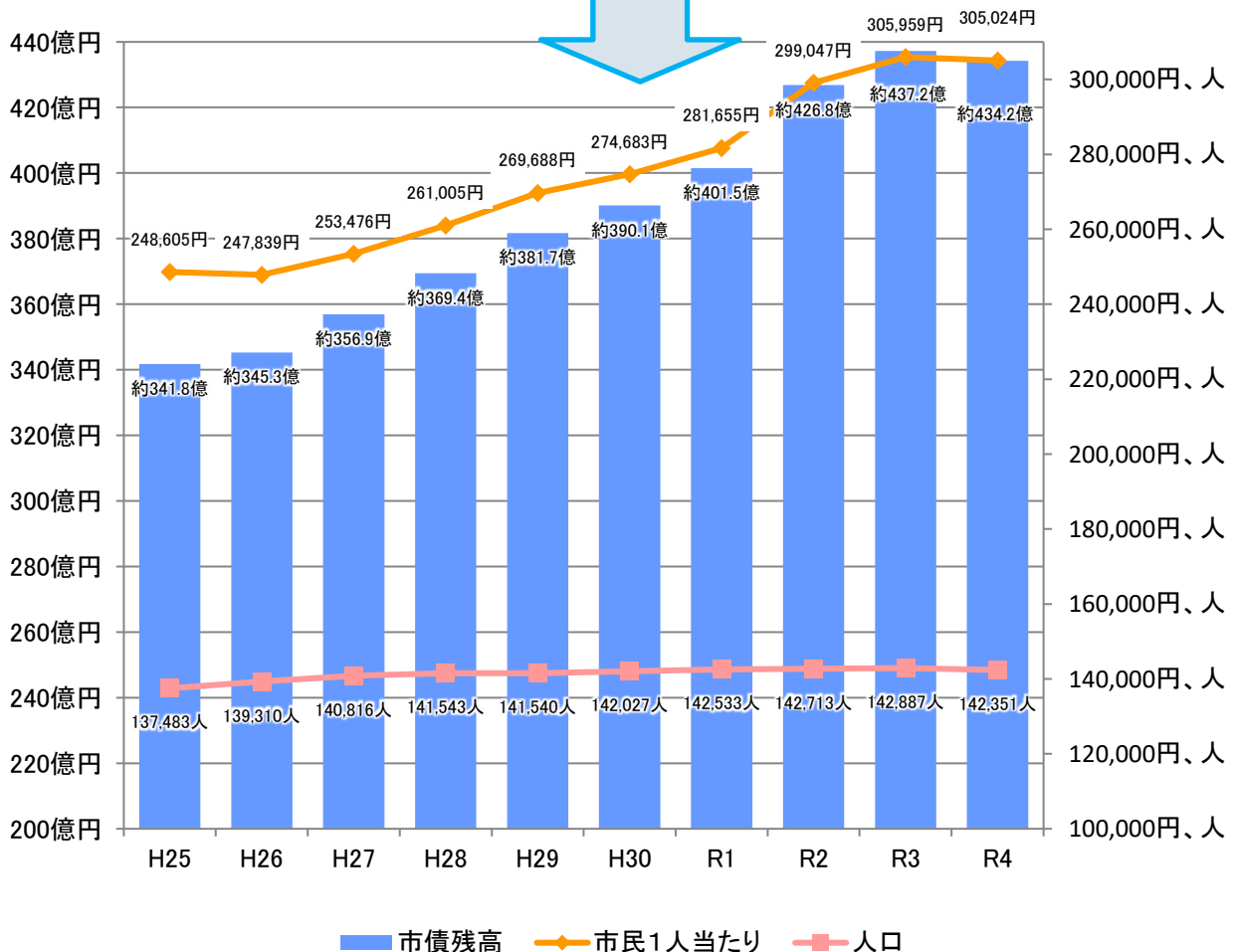


市民1人当たり残高

935円の減



市債の残高推移を見てみると次のようになります。



積立金

積立金は、将来の財源不足に備えるための積立てにかかる経費です。

令和4年度は約16.7億円を支出しました。
(金額のうち市税の占める割合: 約6.7億円)

市民1人当たりが納めた市税117,195円のうち4,708円が使われました。

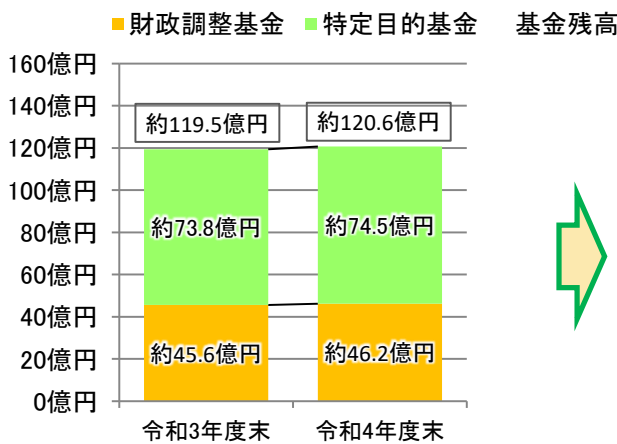
基金へ約16.7億円の積み立てをした一方で、約15.6億円を取り崩した結果、基金の残高が約1.1億円増加しました。

経済事業の変動等で財源が不足する場合などに備えて、決算剰余金等を積み立てています。

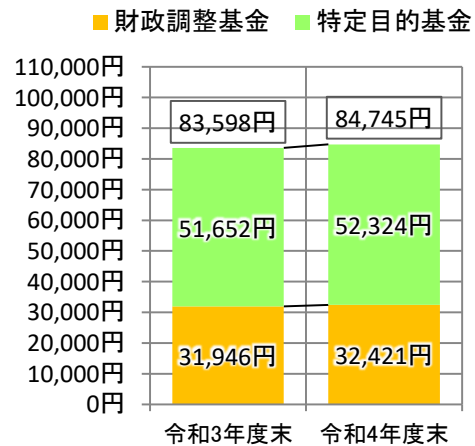
市債の償還や公共施設の整備、退職者手当への対応等、将来の特定の目的で使うための財源として積み立てています。

市民1人当たりでは、11,756円を積み立て、10,924円取り崩したことになります。

基金残高



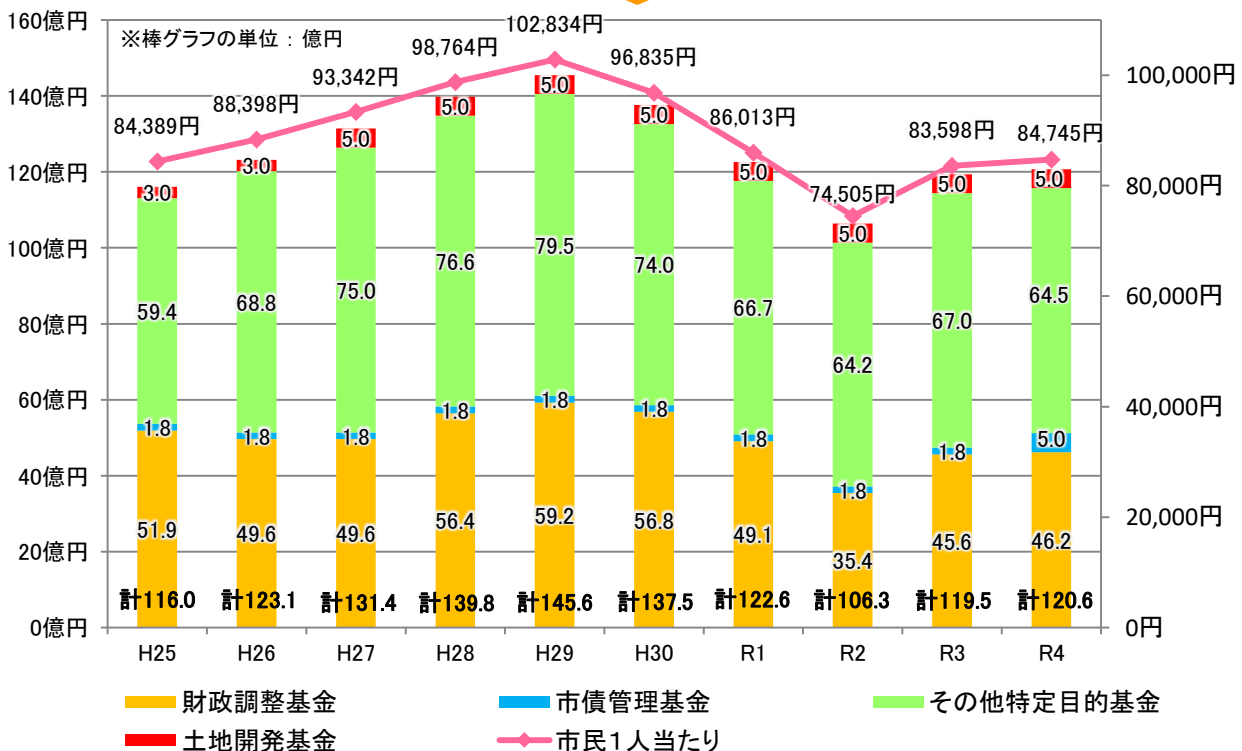
市民1人当たり残高



※四捨五入の関係上、合計額が一致しない場合があります。

※令和3年度末人口:142,887人(令和4年4月1日時点)

基金の残高推移をしてみると次のようになります。



IV 特集 ～沖縄振興特別推進市町村交付金について～

これまでの沖縄振興については、社会資本の整備などで成果をあげたものの、県民所得の向上や雇用の確保など克服すべき沖縄の固有課題が依然として残されています。

それらの課題解決に向けて、沖縄振興特別措置法が改正され、新たに地域の自主的な選択による自由度の高い交付金として、通称「一括交付金」と呼ばれる、沖縄振興特別推進市町村交付金が創設されました。

沖縄市においては、令和4年度は沖縄市の振興や課題解決に向けて31事業に活用し、約15億7,183万円が交付されました。

※各金額は、令和4年度内完了事業分の合計となっております。

① 観光の振興に資する事業等


交付対象事業費：約1億6,415万円（交付金額：約1億3,132万円）



エイサーのまち推進事業、沖縄こどもの国推進事業、音楽観光誘客事業、音楽資源活用事業、観光宣伝事業、観光統計調査事業、緑化景観推進事業、モータースポーツ推進事業

② 農林水産業の振興に資する事業等

交付対象事業費：約8,803万円（交付金額：約7,043万円）



農業施設整備事業

③ ①から②までに掲げるもののほか、産業の振興に資する事業等

交付対象事業費：約1億1,631万円（交付金額：約9,305万円）



商店街等活性化事業、新商品開発等支援事業、東部海浜地区開発事業

④ 雇用の促進に資する事業等

交付対象事業費：約2,069万円（交付金額：約1,655万円）



就労等支援事業

⑤ 人材の育成に資する事業等

交付対象事業費：約12億7,886万円（交付金額：約10億2,127万円）



沖縄こどもの国整備事業、こども科学力育成事業、気になる子等の学びを支援する事業、産業集積推進事業、青少年等支援事業、児童生徒の「わかる・意欲・学ぶ」を支援する事業、中学生海外ホームステイ派遣事業、学校ICT活用支援事業

⑥ 文化の振興に資する事業等

交付対象事業費：約3,346万円（交付金額：約2,678万円）



文化活動拠点施設機能強化事業、文化芸能推進事業

⑦ 福祉の増進に資する事業等

交付対象事業費：約211万円（交付金額：約169万円）

勉強中です



生活困窮者学習支援事業

⑧ 国際協力及び国際交流の推進に資する事業等

交付対象事業費：約1,626万円（交付金額：約1,300万円）



国際交流事業

⑨ 駐留軍用地跡地の利用に資する事業等

交付対象事業費：約318万円（交付金額：約254万円）



キャンプ瑞慶覧返還地区等跡地利用推進事業

⑩ 環境の保全並びに防災及び国土の保全に資する事業等

交付対象事業費：約1億5,028万円（交付金額：約1億2,023万円）



災害時緊急避難通路整備事業、地域防災対策事業

⑪ ①～⑩までに掲げるもののほか、沖縄の地理的及び自然的特性
その他の特殊事情に基因する事業等

交付対象事業費：約9,371万円（交付金額：約7,497万円）



里道の境界確定復元事業、平和推進事業、リュウキュウマツ保全事業

V データ編

令和4年4月1日現在の人口 142,351人

1 沖縄市の会計別決算額

(単位:万円)

会計名	歳入額	歳出額	差引額(ア)	繰越財源(イ)	実質収支(ア-イ) (剰余金)
1 一般会計	8,125,322	7,853,815	271,507	108,986	162,521
2 土地区画整理事業特別会計	27,000	26,601	399	0	399
4 国民健康保険事業特別会計	1,845,672	1,698,958	146,714	0	146,714
5 介護保険事業特別会計	1,071,677	1,039,676	32,001	0	32,001
6 後期高齢者医療事業特別会計	151,706	145,303	6,403	0	6,403
合計	11,221,378	10,764,354	457,024	108,986	348,038

2 一般会計の歳入決算額

(単位:万円、%)

区分	収入済額	構成比	前年度収入額	増減比率	市民一人あたり
1 市税	1,668,280	20.5%	1,583,107	105.4%	117,195円
2 地方譲与税	28,464	0.4%	28,185	101.0%	2,000円
3 利子割交付金	311	0.0%	575	54.1%	22円
4 配当割交付金	2,739	0.0%	3,374	81.2%	192円
5 株式等譲渡所得割交付金	2,637	0.0%	4,075	64.7%	185円
6 法人事業税交付金	16,768	0.2%	14,345	116.9%	1,178円
7 地方消費税交付金	317,520	3.9%	300,264	105.7%	22,305円
8 自動車取得税交付金	2,594	0.0%	1,628	159.3%	182円
9 国有提供施設等所在市町村助成交付金	144,455	1.8%	138,795	104.1%	10,148円
10 地方特例交付金	10,497	0.1%	23,139	45.4%	737円
11 地方交付税	1,264,096	15.6%	1,254,758	100.7%	88,801円
12 交通安全対策特別交付金	1,564	0.0%	1,764	88.7%	110円
13 分担金及び負担金	38,339	0.5%	33,505	114.4%	2,693円
14 使用料及び手数料	79,490	1.0%	78,487	101.3%	5,584円
15 国庫支出金	2,730,683	33.6%	3,103,983	88.0%	191,828円
16 県支出金	838,662	10.3%	876,207	95.7%	58,915円
17 財産収入	135,234	1.7%	134,376	100.6%	9,500円
18 寄附金	27,454	0.4%	13,312	206.2%	1,929円
19 繰入金	165,083	2.0%	106,462	155.1%	11,597円
20 繰越金	298,906	3.7%	424,238	70.5%	20,998円
21 諸収入	58,165	0.7%	51,923	112.0%	4,086円
22 市債	293,381	3.6%	425,652	68.9%	20,610円
合計	8,125,322	100.0%	8,602,154	94.5%	570,795円

3 一般会計の目的別歳出決算額

(単位:万円、%)

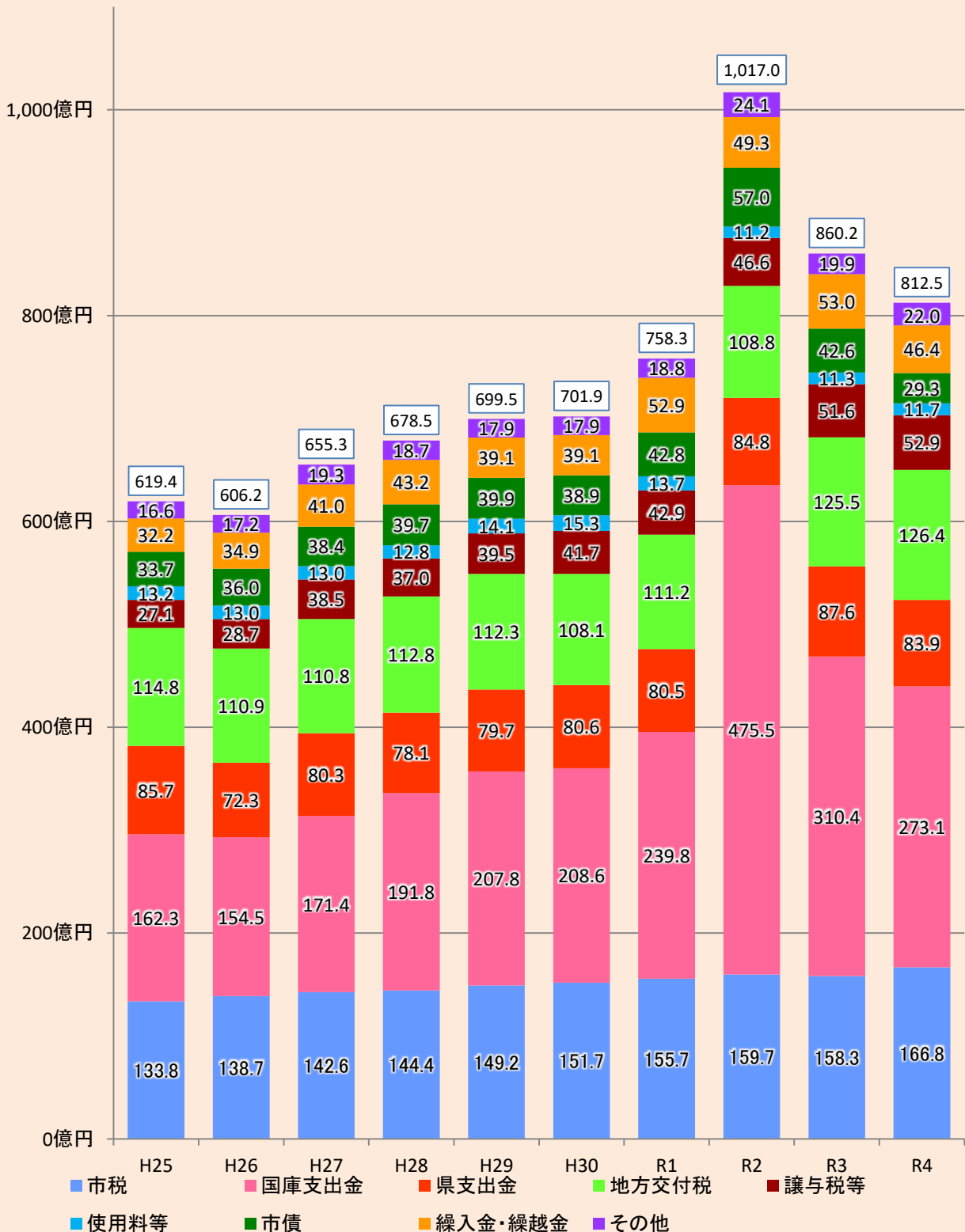
区分	支出額	構成比	前年度支出額	増減比率	市民一人あたり
1 議会費	36,263	0.5%	37,013	98.0%	2,547円
2 総務費	640,306	8.2%	844,041	75.9%	44,981円
3 民生費	4,440,477	56.5%	4,523,392	98.2%	311,939円
4 衛生費	490,804	6.3%	471,039	104.2%	34,478円
5 労働費	8,956	0.1%	9,087	98.6%	629円
6 農林水産費	39,815	0.5%	35,795	111.2%	2,797円
7 商工費	418,852	5.3%	482,377	86.8%	29,424円
8 土木費	463,169	5.9%	536,211	86.4%	32,537円
9 消防費	113,336	1.4%	115,334	98.3%	7,962円
10 教育費	859,779	10.9%	907,129	94.8%	60,399円
11 災害復旧費	0	0.0%	0	—	0円
12 公債費	342,058	4.4%	341,830	100.1%	24,029円
13 諸支出金	0	0.0%	0	—	0円
14 予備費	0	0.0%	0	—	0円
合計	7,853,815	100.0%	8,303,248	94.6%	551,722円

※端数処理の関係上、数値が一致しない場合があります。



歳入の推移を見ると、10年前と比較して**約193.1億円**の増となっています。主な内訳としては、国庫支出金が約110.8億円の増、市税が約33.0億円の増、譲与税等が約25.8億円の増となっています。

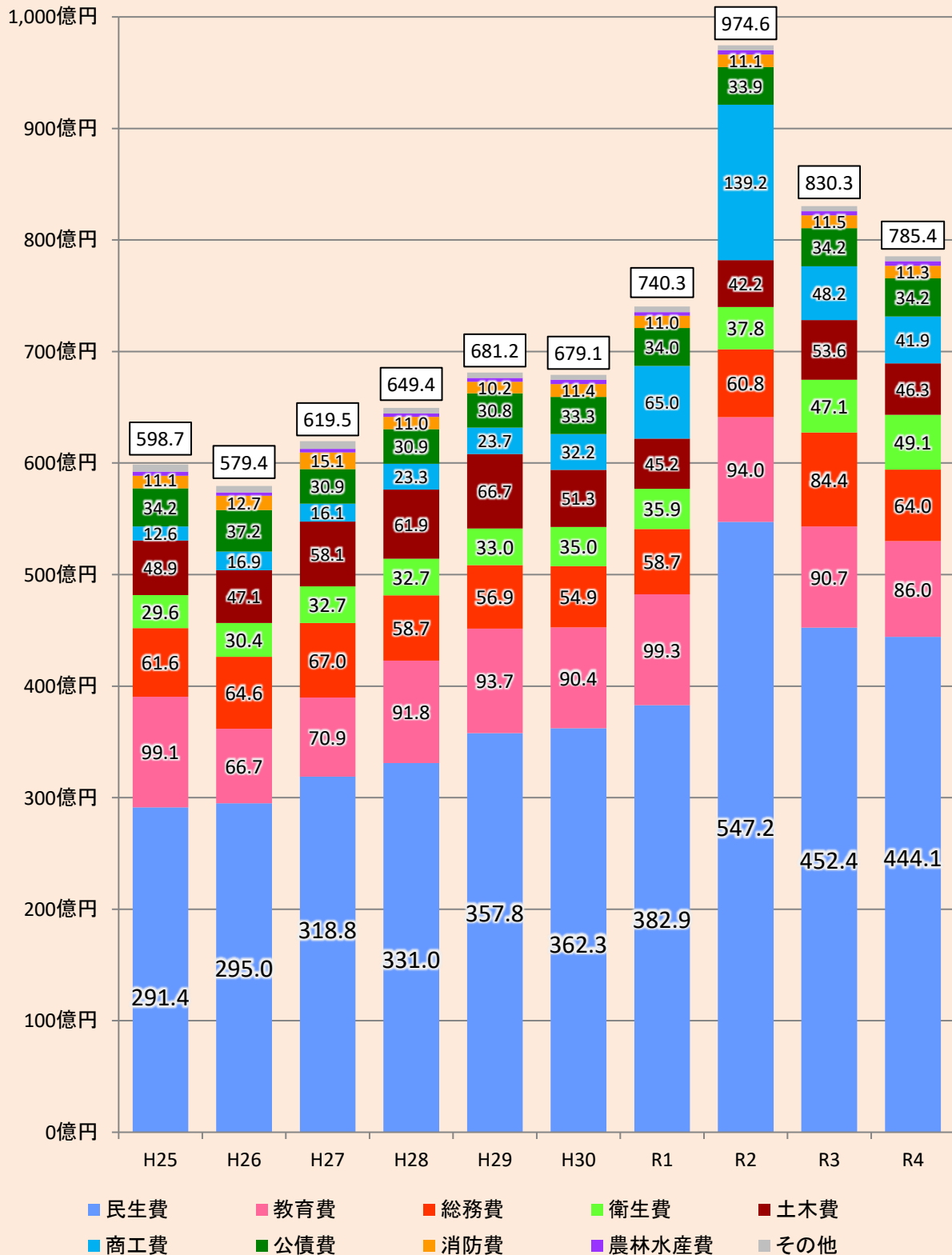
一般会計歳入の推移



歳出(目的別)の推移では、10年前と比較して**約186.7億円の増**となっています。主な内訳としては、民生費が約152.7億円の増、商工費が約29.3億円の増、衛生費が約19.5億円の増、総務費が約2.4億円の増となっています。



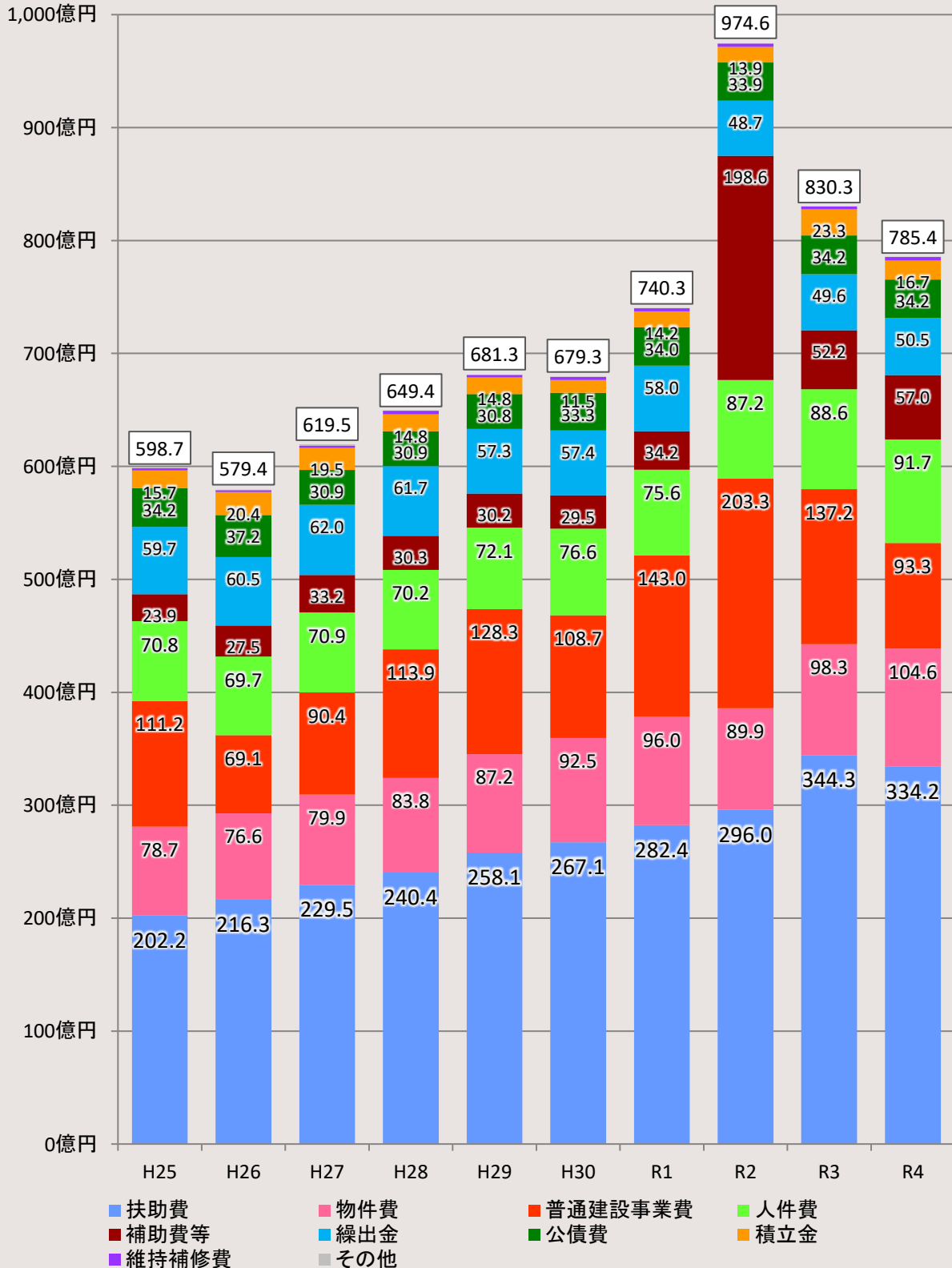
一般会計歳出(目的別)の推移





こちらのグラフは、歳出(性質別)の推移です。
 主な内訳としては、10年前と比較して、扶助費が約132.0億円の増、補助費等が約33.1億円の増、物件費が約25.9億円の増、人件費が約20.9億円の増となっており、普通建設事業費が約17.9億円の減、繰出金が約9.2億円の減となっています。

一般会計歳出(性質別)の推移



※端数処理の関係上、数値が一致しない場合があります。



またや〜♪



沖縄市の市税の使いみち

発行：沖縄市企画部財政課

〒904-8501 沖縄市仲宗根町26番1号

TEL：098-939-1212

FAX：098-934-3830

URL：<https://www.city.okinawa.okinawa.jp>