

本市の財政状況を公表します

沖縄市財政事情書の作成及び公表に関する条例に基づき、令和3年度の上半期の財政状況を公表します。
 令和3年11月 沖縄市長 桑江 朝千夫

■沖縄市の人口等 (令和3年9月末現在)

区分	令和3年9月末	前年度同期	前年比
人口	143,013人	143,013人	100.0%
男	69,557人	69,518人	100.1%
女	73,456人	73,495人	99.9%
世帯数	65,071世帯	64,231世帯	101.3%
面積	49.72km ²	49.72km ²	100.0%

※平成24年7月9日より、人口及び世帯数に外国人住民の方も含まれます。
 ※面積は、国土地理院の「全国都道府県市区町村別面積調」より算出しています。

■市税の徴収状況 (令和3年9月末現在)

区分	徴収すべき額	収入済額	徴収率	前年度同期
本年度課税分	152億3,474万円	91億2,925万円	59.5%	58.0%
滞納繰越分	7億6,557万円	1億4,376万円	18.8%	22.0%

■一般会計の主な歳入 (令和3年9月末現在)

区分	予算現額	構成比	前年度同期	前年度同期比
国・県支出金	378億2,264万円	43.1%	592億1,477万円	63.9%
市税	151億5,574万円	17.3%	154億1,581万円	98.3%
地方交付税	115億6,052万円	13.2%	107億1,632万円	107.9%
市債(長期借入金)	84億6,340万円	9.6%	78億1,027万円	108.5%
その他	147億2,968万円	16.8%	134億8,128万円	109.3%
合計	877億3,198万円	100.0%	1,066億1,590万円	82.3%

■各会計の一時借入金の状況 (令和3年9月末現在)

区分	借入額	前年度同期	前年度同期比
一般会計	0円	0円	—
国民健康保険事業	0円	0円	—
下水道事業	0円	0円	—
土地区画整理事業	0円	0円	—
介護保険事業	0円	0円	—
水道事業	0円	0円	—

■市民1人当たりの市税負担額 (令和3年9月末現在)

区分	負担額	前年度同期	前年度同期比
固定資産税	5万7,225円	5万6,874円	100.6%
市民税	4万1,724円	4万3,655円	95.6%
市たばこ税	3,755円	4,131円	90.9%
軽自動車税	3,271円	3,133円	104.4%
合計	10万5,975円	10万7,793円	98.3%

※市民1人当たりの負担額は、予算現額÷人口で算出しています。

■主な市有財産の状況 (令和3年9月末現在)

区分	現在高	前年度同期
土地	714万447m ²	710万6,184m ²
建物	48万2,953m ²	45万3,300m ²
基金	101億3,285万円	117億5,971万円

■一般会計の市債(長期借入金)の状況 (令和3年9月末現在)

区分	令和3年9月末	前年度同期	前年度同期比
借入現在高	410億9,288万円	385億7,051万円	106.5%
市民1人当たりの借入現在高	28万円	27万円	103.7%
市民1人当たりの支払利息	0.2万円	0.2万円	100.0%

■一般会計の歳出目的別内訳 (令和3年9月末現在)

区分	予算現額	構成比	前年度同期	前年度同期比
民生費	425億6,084万円	48.5%	570億2,098万	74.6%
教育費	122億853万円	13.9%	116億7,526万円	104.6%
総務費	91億5,432万円	10.4%	69億7,882万円	131.2%
土木費	65億4,398万円	7.5%	54億919万円	121.0%
商工費	64億5,445万円	7.4%	157億2,990万円	41.0%
衛生費	50億6,673万円	5.8%	42億3,615万円	119.6%
公債費	34億5,978万円	3.9%	34億1,477万円	101.3%
消防費	11億9,265万円	1.4%	11億4,426万円	104.2%
農林水産費	4億8,348万円	0.6%	4億2,313万円	114.3%
その他	6億723万円	0.7%	5億8,343万円	104.1%
合計	877億3,198万円	100.0%	1,066億1,590万円	82.3%

■各会計の予算執行状況 (令和3年9月末現在)

区分	収入済額	収入収納率	支出済額	支出執行率	
一般会計	346億1,223万円	39.45%	332億6,209万円	37.91%	
国民健康保険事業	68億3,981万円	42.21%	72億3,075万円	44.63%	
土地区画整理事業	1億250万円	37.00%	9,637万円	34.79%	
介護保険事業	45億1,594万円	44.21%	42億5,712万円	41.67%	
後期高齢者医療事業	5億9,843万円	40.93%	5億1,067万円	34.92%	
水道事業	収益的収入	17億5,604万円	46.26%		
	収益的支出			13億872万円	36.42%
	資本的収入	34億7,265万円	100.0%		
下水道事業	資本的支出			4億7,555万円	41.01%
	収益的収入	10億5,218万円	34.93%		
	収益的支出			5億3,676万円	18.21%
下水道事業	資本的収入	7億9,698万円	46.85%		
	資本的支出			6億5,968万円	28.06%

※各表の表示単位未満の数値は四捨五入しているため、内訳の計と総数とが合わない場合があります。

11/25 みんなで楽しくバルーン作り

令和3年度いきいき子育て交流会「笑顔のまほう☆バルーンShow♪」が市武道館柔道場で行われ、保護者と乳幼児を合わせ、56人が参加しました。

クラウンあいろさんが、バルーンで動物や帽子などを作り楽しんでいました。

保護者からは「こどもにととてもいい刺激になりました」などの感想がありました。



11/26 迫力の生演奏で楽しい時間

トロンボーン奏者の伊禮みちか氏他によるミニコンサートが、おとは保育園で開催されました。

演奏は、トランペットとトロンボーン、チューバ、それとソプラノの歌声で、こどもたちは最初、緊張していましたが、知っている歌になったときには一緒に立ち上がって踊っていました。最後には、こどもたちから演奏のお返しがあり、笑顔で楽しい時間を過ごしていました。



12/4 kidsオンラインフェス☆つながる輪

コロナ禍でもこども達とつながる場を設けるため、例年開催している児童館まつりなどのイベントを「kidsオンラインフェス～おうちdeエンジョイ☆つながる輪～」と題して、オンラインで開催しました。










市内の児童館や体験学習施設から配信が行われ、施設を利用するこどもスタッフが企画したゲームやクッキング、クイズなど多彩なプログラムがLIVE配信されました。



歳出(一般会計)を市民1人当たりに換算すると

613,455円

※ 市民1人当たりの歳出額を、目的別で金額の多い順に並べています。
※ 金額は、令和3年9月末現在の人口(143,013人)を基に算出しました。

1	民生費	子育て支援や福祉の充実など 	297,601円
2	教育費	教育・文化・スポーツの充実など 	85,367円
3	総務費	人事・財政など事務事業の運営 	64,010円
4	土木費	道路・住宅・公園の整備など 	45,758円
5	商工費	商工業や観光の振興など 	45,132円
6	衛生費	医療・保健の充実、ごみ対策など 	35,428円
7	公債費	市が借りたお金の返済など 	24,192円
8	消防費	消防や救急救命など 	8,340円
9	農林水産費	農業・林業・漁業の活性化など 	3,381円
10	その他	市議会の運営 労働者の福祉 災害の復旧など	4,246円

※ホームページ上でも、財政状況の資料を公開しております。



沖縄市
公式ホームページ