

もうすぐ幼稚園【学校教育のスタート】

いよいよ4月から幼稚園での集団生活が始まります。
新しい園生活は、保護者やお子様にとって期待と不安があるかと思いますが、お子様が安心して自己を発揮できるような園づくりに努めます。
元気な比屋根っ子が入園してくる日を園長はじめ、職員一同心よりお待ちしております。

幼稚園で身につく力 ～遊びの中の学び～

幼児はいろいろな遊びをとおしてさらにたくさんのことを学び、身につけていきます。

健康な心と体

体力の向上：園庭などで、おもいっきり走りまわって遊んだりすることで体力がつく。

基本的な生活習慣：食事の前に手を洗うなど、ふだんの生活に必要なことができるようになる。

自立心・人とかかわる力

自立心：身のまわりのことを自分でやろうとしたり、自分で考えて行動したりする。

社会性・道徳性：よいことや悪いことの区別、他者への思いやり、きまりを守ろうとする気持ちを持つ。

思考力の基礎

思考力の基礎：遊びのなかで、考えたり試したり工夫したりすることで、思考力が伸びる。

数への興味：遊びのなかで物や人を数えるなどして数などに興味をもつ。

言葉の獲得

話す力：友達や先生とコミュニケーションを楽しみ、しだいに相手にわかるように話す。

聞く力：友達との関係が深まるにつれて相手の話に関心をもち、相手の話を理解しようとする。

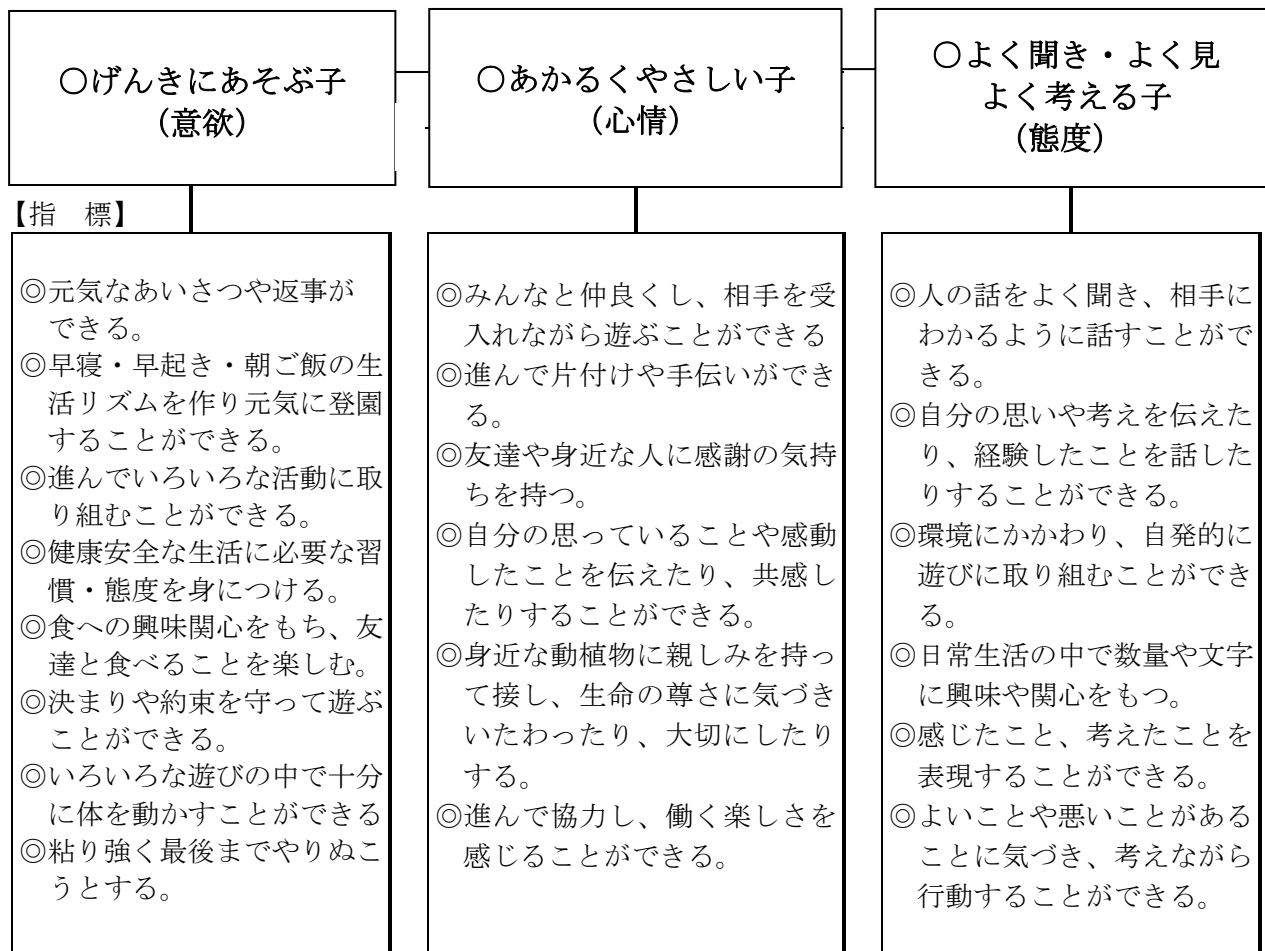
豊かな感性と表現

感性：自然などに触れるなかで、感性が豊かになる。

表現：ごっこ遊び、リズム遊び、絵をかくことなどをとおして、感じたことを自由に表現する。

1 本園の教育目標

幼児が園生活の中で多様な体験を通し、豊かな感性、創造性を育み、幼児期にふさわしい生活が展開され、生きる力の基礎となる心情・意欲・態度の育成をめざして本園の教育目標を設定する。



保育スローガン

ゆっくり、 たっぷり、 さいごまで

- ゆっくり : 子どもたちには多様な事象や対象と関わる時間を十分保証して活動させることが必要である。その中で少しずつ感性や技能が発達する。
- たっぷり : 幼児の興味関心は、その対象と十分関わり合い、よく見たり取り扱ったりすることにより高まり広がっていく。そして、好奇心や探求心が生まれてくる。
- さいごまで : 幼児期は全身で事物に取り組み、我を忘れて活動に没頭することがある。このことは運動機能だけでなく、他の心身の諸側面の発達も促すことになるので、最後まで見守ることが大切である。

2 教育時間について

- (1) 登園時間は 午前8時15分
- (2) 降園（帰る）時間は、徐々に園に慣れさせていくために柔軟性を持たせています。

○4月11日（木）～5月2日（木）・・・ 11時30分降園

○5月7日（火）より給食開始・通常保育時間
 月・火・水・金（給食日）・・・ 14時 降園
 木（弁当日）・・・ 13時 降園

※行事・その他の都合で、保育時間を延長または短縮することがあります。
 時間を変更する際は、毎月発行します園便り（げんきっこ）等でお知らせ
 します。

(3) 休業日

- ① 土曜日・日曜日・祝日
 - ② 夏休み・秋休み・冬休み・学年末休業日（修了式後）
 - ③ 学校行事（日曜保育参観日、運動会）等の振替休
 - ④ その他園長が指定した日
- ※ただし、②の期間中、預かり保育はあります。（給食はありません）

(4) 一日の流れ（主な活動）

| 時間 | 主 な 活 動 |
|-----------|---------------------------|
| 8 : 1 5 | 登園・所持品の片付け |
| 8 : 3 0 | 朝の会（出席確認、健康観察、一日の流れ） 清掃活動 |
| 9 : 0 0 | 主体的活動（好きな遊びを楽しむ） 戸外活動 |
| 1 0 : 0 0 | 片付け・手洗い・うがい・（着替え） |
| 1 0 : 2 0 | 学級や全体での活動（課題活動等） |
| 1 1 : 4 0 | 当番活動 |
| 1 2 : 0 0 | 給食・弁当・歯磨き |
| 1 3 : 1 0 | 清掃・絵本の読み聞かせ |
| 1 3 : 3 0 | 帰りの会 |
| 1 4 : 0 0 | 降園 |



3 幼稚園で行われる主な行事

| 月 | 園行事等（令和6年度予定） ☆保護者参加・協力 ◎ボランティア参加 |
|-----|---|
| 4月 | ☆入園式(10日) 発育測定 誕生会(毎月) 交通安全教室 ☆家庭訪問(小学校と同じ時期) 地域巡り(比屋根自治会) |
| 5月 | 歯科検診 こいのぼり集会 ☆PTA総会(資料配布) |
| 6月 | 絵本貸出・読み聞かせ開始 内科健診 避難訓練(不審者・火災) ☆保育参観週間 |
| 7月 | 園外保育(せみとり) ☆個人面談 夏野菜の収穫 水遊び 1学期前半終了 |
| 8月 | 夏季休業(預かり保育は実施) 1学期後半開始 |
| 9月 | 祖父母との交流(検討中) 視力・聴力検査(就学時) |
| 10月 | 1学期終業式 2学期始業式 ☆運動会 ◎PTA美化作業 |
| 11月 | ☆(就学時健診11/1水) 市防災訓練(地震・津波) 近隣保育園との交流 秋の遠足(こどもの国) 地域巡り(与儀自治会) |
| 12月 | ☆生活発表会 お楽しみ会 2学期前半終了 |
| 1月 | 2学期後半開始 ☆保護者グループ懇談会 修了記念写真撮影 |
| 2月 | ☆保育参観・PTA総会(資料配付) ・カレーパーティー お別れ遠足 5年生との交流(豆まき) |
| 3月 | 小学校探検(授業見学) ひなまつり会 ☆修了式(卒園式) |

4 園で発行するもの

☆ 園だより・・・毎月末日発行

【内容は月のねらい、行事予定、誕生児の紹介、お知らせ、協力願い等になっていますので、ご家庭で見やすいところに貼り常時活用ください】

☆ 学級通信・・・必要に応じて随時発行

【お子さんの園での様子や学級での様子をお知らせします】

☆ 年間行事計画一覧表・・・家庭訪問にて配布予定

※ お知らせやご案内が行事ごとに文書等で配布しますので、必ず目を通されますようよろしくお願いいたします。

5 協力依頼

登園・降園の安全確保

- (1) 登降園の道順は必ず決めて子どもと一緒に歩いてみましょう。
(兄弟と登園する場合も親と約束した道順で登降園できるように習慣化させましょう)
- (2) 道路の横断の仕方、歩き方、信号の見方等を教えてあげましょう。
(自己防衛力は日頃からの安全指導が大切です。)
- (3) 比屋根幼稚園は徒歩登園を推奨しています。出来るだけ徒歩で登園しましょう。
- (4) 降園時は安全面を考慮し、時間の都合のつくご家庭は、出来るだけお迎えをお願い致します。(雨天の日は、幼稚園玄関前まで迎えをお願いします)
- (5) 登降園時間内の小学校・幼稚園周辺での車の駐停車は、ご遠慮ください。
※ 小学校正門前の道路は 朝7時30分から8時30分前まで通行止めです。

健康安全について

(1) 登園前に健康観察をしましょう

毎朝の健康チェックポイント

- ♥顔色はどうか？ ♥食欲はあるか？ ♥熱はないか？
- ♥頭痛・腹痛はないか？ ♥目の腫れや充血はないか？
- ♥皮膚にしっしんはないか？

(2) 欠席の連絡について

- ・欠席の時は電話や FAX、欠席届等でお知らせ下さい。「欠席届」の用紙は、入園式の日の学級懇談会にて配布します。

(3) 学校伝染病と出席停止について

学校保健法により、学校伝染病にかかった幼児・児童生徒は、他の幼児へ感染するのを予防する意味で、一定期間、出席を停止させることがあります。

- ①学校伝染病にかかったときは必ず医師の診断を受けて、伝染病又は伝染病の疑いがあるといわれた場合は幼稚園を休ませ早めに担任に連絡して下さい。学校伝染病は、欠席には入らず出席停止となります。病院の診断書や完治証明書の提出は必要ありませんので医師と相談して登園の許可を受けてから登園させてください。

※インフルエンザの場合は流行前に回復届出書を園から発行します。



(4) 幼稚園における体調不良について

- ・発熱や保健室で休養させても症状が軽減しない場合は、保護者に連絡をとり、早退させています。
- ・基本的に園での投薬は行っていません。病院にかかる場合には、園に通っていることを伝えたくて、処方回数を1日2回に変更できないかなど、担当医師に相談してみてください。園での投薬が必要な際は、必ず1回分ずつ名前と日付、薬の名称、飲ませ方等を記入し持たせて下さい。また、投薬依頼書の提出もお願いします。

(5) 幼稚園におけるケガについて

- ・学校管理下内のケガは、幼稚園で手当てを行います。一時的な応急処置でしかありませんので、その後は家庭で見てください。
- ・病院で手当てを受ける必要があるケガについては、幼稚園で応急処置をし、担任から保護者に連絡します。病院での受診は、保護者の方でお願いします。但し、緊急を要する時は、すぐに病院へ移送し、保護者に引き継ぐこともあります。

※学校管理下（登園から降園まで）でのけがで、病院で治療を受けた場合、給付金が支給される制度があります。（「独立行政法人日本スポーツ振興センター」）入園後、全園児の手続きを行います。（掛金90円はPTA会費より支払予定）

ちなみに治療総額が保険適用内の1500円以上かかった場合は治療費の給付があります。その際は家庭提出書類と医師(病院)が記入する用紙の提出があります。ただし給付金が指定先の銀行に振り込まれるまでに2,3ヶ月かかりますのでご了承ください。

提出 別紙「独立行政法人日本振興センターの災害共済給付制度への加入について」をご確認し、きりとり線以下にある 同意書を 入園式当日提出 下さい

服装について





- (1) 活動しやすい服装で登園させてください。ズボンは半ズボン等の短いものを推奨しておりますが、体調が悪い場合は保護者の方で調整し、長ズボンを穿かせるなど対応をお願いします。
また、毎日、着替えを持たせて下さい。
- (2) 体育着は5月中旬から週1回、体育活動日（木曜日予定）に着用して登園させてください。着替えをカバンに入れてください。
(体育活動日は、毎月の園便りでお知らせします)
- (3) 靴は運動しやすい靴。靴下は自由です。

・紐靴を使用する際は、自分で紐が結べるようにしてください。

入園式までに準備する物

※すべてに 名前の記入 をお願いします。

- ❁ 通園カバン・・・特に指定はありません。新しく購入される方は、リュック型にしましょう。カバンには常に着替えを一式お願いします。
- ❁ 体育着・・・上着（丸首の白）ズボン（紺）（比屋根小学校と同じもの）
- ❁ 上履き・上履き入れ・・・週末に持ち帰ります 
- ❁ ハンカチ・・・毎日持たせましょう。ポケットに入るサイズでお願いします。（カバンにハンカチ予備1枚を入れておいて下さい）
- ❁ 雨具・・・カッパの準備をお願いします。 
1年間を通して、カッパを推奨します。
- ❁ 弁当&水筒・・・水筒は毎日持たせてください。弁当は木曜日のみです。ちなみに弁当箱を包むものをバンドナサイズのハンカチにするとヒモを結ぶ練習等に繋がります。
- ❁ 絵本バック・・・30 cm×40 cmくらいの絵本が入る手さげバックを準備下さい。絵本貸出や園での作品等を持ち帰る際に使います。基本的に園で保管します。

協力願い・・・石けん1個、ティッシュ1箱、ぞうきん1枚を入園後に持たせてください。

納付金について

- (1) 給食費について（口座振替依頼書を同封【茶色の封筒に在中】）提出※
 - ◎ 銀行で手続きの場合・・・用紙に記入&押印⇒銀行で手続き⇒4/10園に提出
 - ゆうちょで手続きの場合・・・用紙に記入&押印⇒3月中に園に提出
～銀行、ゆうちょ共に一括払い希望の場合は3月中に園にご連絡下さい～
- (2) 学級の徴収金（PTA会費、おやつ代等）、その他諸経費について
毎月園だよりと一緒に徴収金袋を配りますので、毎月10日までに担任の方へ納めてください。
- (3) 保育料・預かり保育料について（幼児教育・保育の無償化）
 - ◎基本的な保護者の負担額は、無償となります。給食費は、これまで通り保護者負担となります
 - 預かり保育に関しましては、月額11,300円まで無償となります。

詳しくは、保育幼稚園課へお問い合わせください。

6 基本的生活の自立に向けて

幼稚園と家庭が連携し合い、「ゆっくり」「ていねいに」「くりかえし」を合言葉に基本的生活習慣が身につくよう指導していきましょう。少しでも上手にできたら認めて褒めてあげることが自信につながります。

(1) 早寝早起きの習慣を身につけましょう

- ・朝起きたら洗顔、朝食、用便と朝の生活リズムを身に付けさせる。
- ・決められた時間内に登園できるようにしましょう。



(2) 衣服の着脱は1人で出来るようにしましょう

- ・自分で脱ぎ着出来ることの自信と喜びをもたせましょう。




(3) 歯磨き・洗顔・排泄が1人で出来るようにしましょう。

- ・大便、小便が1人で出来るようにしましょう。
- ・ズボンを全部脱ぐことなくトイレを済ますことができるようにしましょう。
- ・トイレの使用後は流せるようにしましょう。



(4) 遊んだ後の片づけが出来るようにしましょう

- ・後片付けは自分でやらせ、終わったらほめてあげましょう。



(5) 元気よくあいさつや返事が出来るようにしましょう

- ・名前を呼ばれたら「はい」と返事が出来るようにしましょう。
- ・「おはようございます」「さようなら」「いただきます」「ごちそうさま」等のあいさつが出来るようにしましょう。



7 その他

- 保育園と併願で手続きをしていた為、健康診断書の提出が済んでいない場合は早めに受診し、園へご提出下さい。
- 未提出や押印忘れの書類がある場合等、園から連絡する場合があります。電話番号は、比屋根幼稚園 ☎098-983-8115 です。宜しくお願い致します。
- 参観日等における駐車場の確保はしておりませんので、ご理解下さい。
- 食物アレルギー等もありますので小学校同様、旅行のお土産は禁止となっております。