

干潟観察会の記録

参加者：ひかる学童クラブ

実施日：令和4年8月8日（月）

天 気：はれ、一時小雨

講 師：藤田 喜久 先生

ひかる学童クラブさんは藤田先生と一緒に生き物を探しに行きました。

浜から降りて、少し左の方に進んでいくと、川になっている場所があります。その辺りのやわらかい砂を掘ると、さっそく、コメッキー（ミナミコメツキガニ）が出てきました。

他にも、小さな体と糸のように細い脚が特徴のオキナワヤワラガニや貝殻が貝のやわらかい部分（軟体部）で覆われているウロコガイの仲間もを見つけました。岩の裏にはたくさんの生き物が隠れています。

前之浜（メヌ浜）に戻ると、芝の上にきれいなむらさき色のムラサキオカヤドカリがいました。とても大きいので、ハサミで挟まれたら痛そうです。そして砂の上には、すばしっこいツノメガイもいました。この大きな長い目で巣穴から外を見ることができると教えてもらいました。




掘ってみると…



コメッキーを発見！



オキナワヤワラガニ



岩の裏にウロコガイの仲間がいっぱい



ツルツルで気持ちいいタカラガイ



イボテガニの仲間



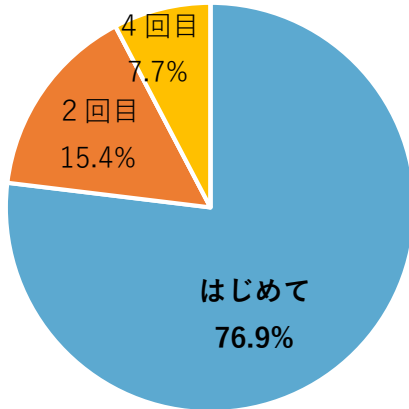
ムラサキオカヤドカリ



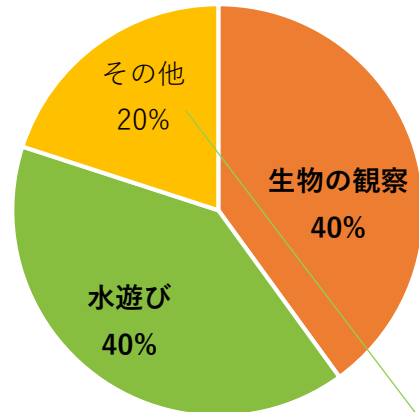
アンケート結果

参加してくれたひかる学童クラブのみなさんにアンケートに回答してもらいました。

Q1. 今まで、泡瀬干潟に行ったことはありますか？

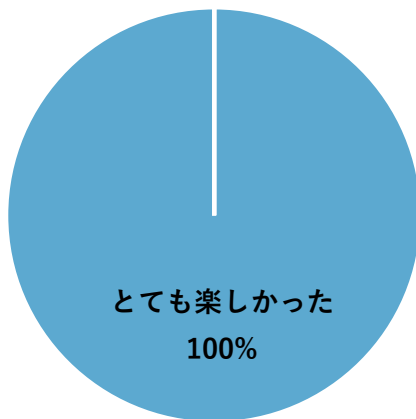


Q2. 今まで泡瀬干潟に行ったことがある人は、干潟に何をしに行きましたか？（複数回答）

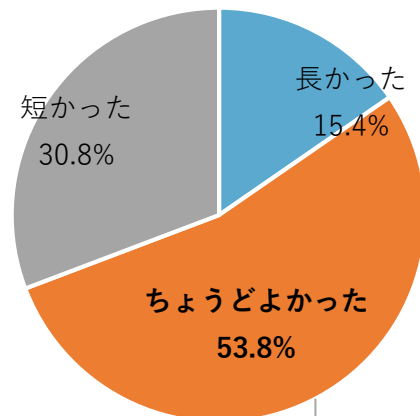


その他は「カニさがし」でした！

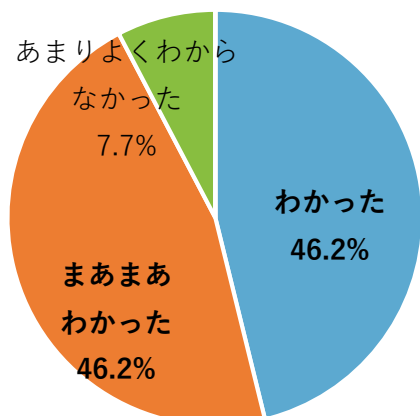
Q3. 観察会は楽しかったですか？



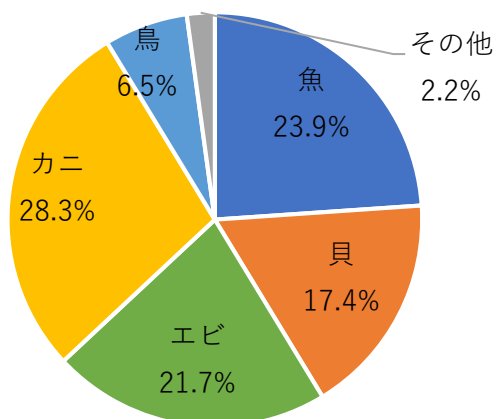
Q4. 観察会の長さは長かったですか？短かったですか？



Q5. 干潟の役割や干潟にいる生き物についてわかりましたか？



Q6. どのような生き物が印象に残りましたか？（複数回答）



その他は「ヤドカリ」でした！

Q7. 川や海をきれいにするため、気を付けていることはありますか？
また、そのためにどのような取り組みが必要だと思いますか？

- ごみがおちてるからひろう。そうしたらさかなもたすかる。
- 海にごみをすてない。すなはまに落ちているごみを拾う。
- たばこをすったらすてる。

Q8. ふしぎに思ったことや、感想を教えてください。

- はじめておおきなカニをみてびっくりしました。
- さかなさわりたいかったけどさわれなかった。
- こめっきをさわりたいかったでもにげちゃった。
- おおきなカニをもっとみたかった。
- あつくてたのしかった。
- リュウキュウコメツキガニは小さいのに手の●の部分に入ろうとしていたかったので、びっくりしました。カニがダツピすることがふしぎに思いました。
- なぜコメツキガニを、土におくと、すなにもぐるのか、が、気になりました。
- 鳥がいっぱきもいなかった
- 干潟にはいろんな生き物がたくさんいた。
- カニの色がふしぎだった。エビが小さかった。



見つけた生き物 (令和4年8月8日)

